

付録

「学生による授業評価アンケート」の集計
結果の公開について

「学生による授業評価アンケート」の集計結果の公開について

令和3年度前学期・後学期に実施した「学生による授業評価アンケート」の集計結果をここに公開いたします。

□ 日本大学は「日本一教育力のある大学」を目指しています。

この目標を達成するために、日本大学経済学部は「学生による授業評価アンケート」の集計結果を開示することによって、教育に携わる教職員が改めて自らの襟を正し、教育の一層の質的改善につなげることを強く心に決めています。

□ 日本大学経済学部では、「学生による授業評価アンケート」の集計結果を平成25年度実施分より公開しています。

このアンケートは、前期あるいは後期の授業期間終了前に経済学部の授業を受講している学生に対して、受講した授業に対する自らの受講態度や講義方法・内容などについて問うたものです。アンケートの集計結果を公開することが、本学部の教職員と学生がともに、教育と学修について考える機会となることを願っています。

□ 「学生による授業評価アンケート」はFD活動の重要な柱のひとつです。

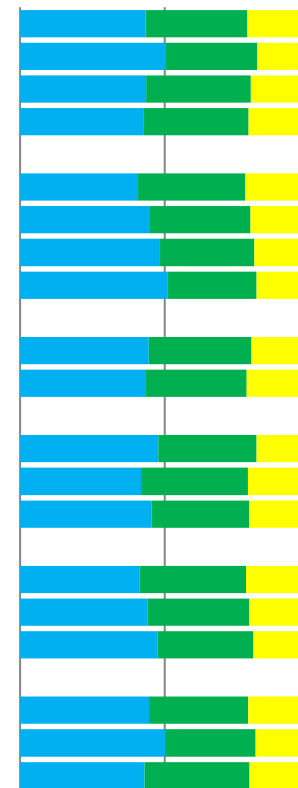
FD, すなわちファカルティ・ディベロプメント (Faculty Development) とは、その対象となる範囲は極めて多岐にわたりますが、「教員と職員、そして学生の三者が一体となった教育の質的向上を目指した取り組み」を意味します。日本大学では経済学部だけでなく、他学部においても様々なFD活動が行われていますが、「学生による授業評価アンケート」は必ず行われている重要な取り組みです。

前学期

問1 担当教員は、私語のない教室環境を作れていたと思う。

項目	回答者数	強くそう思う	そう思う	どちらとも言えない	そう思わない	全くそう思わない
<学科別>						
経済学科	9749	43.4%	35.1%	19.4%	1.1%	0.9%
経済学科国際コース	1282	50.4%	31.6%	14.0%	2.7%	1.3%
産業経営学科	3920	43.5%	36.2%	18.0%	1.4%	0.9%
金融公共経済学科	2199	42.6%	36.5%	18.7%	1.0%	1.2%
<学年別>						
1年	9194	40.5%	37.3%	19.8%	1.5%	0.9%
2年	3203	44.9%	34.7%	18.1%	1.2%	1.0%
3年	2324	48.4%	32.6%	16.8%	0.9%	1.3%
4年	2429	50.9%	30.8%	16.6%	1.0%	0.7%
<男女別>						
男性	11228	44.5%	35.5%	17.8%	1.1%	1.1%
女性	5571	43.2%	35.1%	19.7%	1.4%	0.5%
<受講生数別>						
30名以下	1187	47.8%	34.0%	14.8%	1.8%	1.6%
31名超100名未満	8251	41.8%	36.9%	18.5%	1.6%	1.2%
100名超	7712	45.5%	33.7%	19.3%	0.8%	0.7%
<必修選択別>						
必修科目	8405	41.4%	36.7%	19.1%	1.6%	1.2%
選択必修科目	3160	44.2%	35.1%	18.2%	1.6%	1.1%
選択科目	5585	47.4%	33.2%	18.1%	0.7%	0.6%
<科目分野別>						
専門教育科目	7550	44.6%	34.3%	19.0%	1.0%	1.1%
総合教育科目	2768	50.1%	31.3%	17.2%	1.0%	0.4%
外国語科目	3694	43.1%	36.2%	18.0%	1.5%	1.2%

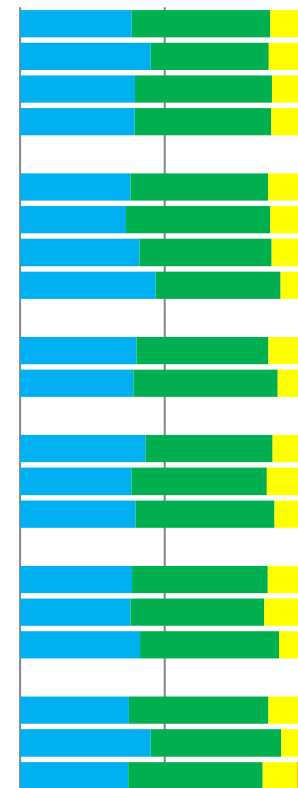
■ 強くそう思う
 ■ そう思う
 ■ どちらとも言えない
 ■ そう思わない
 ■ 全くそう思わない



問2 評価基準について、担当教員からシラバスやガイダンス等で明確に示されていた。

項目	回答者数	強くそう思う	そう思う	どちらとも言えない	そう思わない	全くそう思わない
<学科別>						
経済学科	9749	38.6%	47.9%	10.9%	1.5%	1.0%
経済学科国際コース	1282	45.1%	40.8%	10.2%	2.2%	1.7%
産業経営学科	3920	39.7%	47.4%	10.3%	1.7%	1.0%
金融公共経済学科	2199	39.6%	47.3%	10.3%	1.4%	1.4%
<学年別>						
1年	9194	38.1%	47.6%	11.5%	1.7%	1.1%
2年	3203	36.6%	50.0%	10.8%	1.6%	1.0%
3年	2324	41.2%	45.8%	10.1%	1.5%	1.4%
4年	2429	46.9%	43.1%	7.7%	1.2%	1.0%
<男女別>						
男性	11228	40.2%	45.6%	11.3%	1.5%	1.3%
女性	5571	39.2%	49.9%	8.7%	1.6%	0.6%
<受講生数別>						
30名以下	1187	43.4%	43.9%	9.2%	2.3%	1.2%
31名超100名未満	8251	38.5%	46.8%	11.3%	2.0%	1.4%
100名超	7712	40.0%	48.0%	10.1%	1.1%	0.8%
<必修選択別>						
必修科目	8405	38.7%	46.9%	11.2%	1.8%	1.3%
選択必修科目	3160	38.2%	46.2%	12.1%	2.1%	1.4%
選択科目	5585	41.5%	48.1%	8.9%	0.9%	0.6%
<科目分野別>						
専門教育科目	7550	37.6%	48.3%	11.3%	1.6%	1.2%
総合教育科目	2768	45.1%	45.2%	8.6%	0.7%	0.5%
外国語科目	3694	37.4%	46.5%	11.8%	2.5%	1.8%

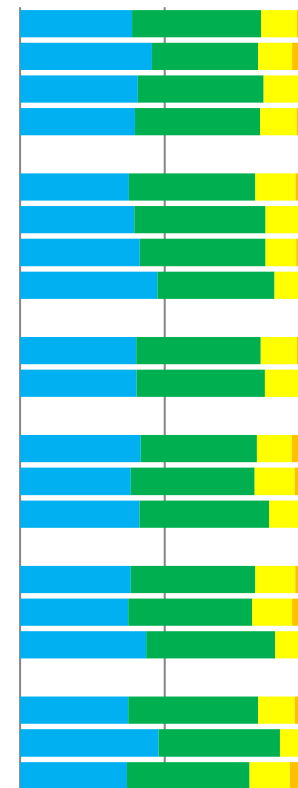
- 強くそう思う
- そう思う
- どちらとも言えない
- そう思わない
- 全くそう思わない



問3 担当教員は、重要な点をまとめながら授業を進めていた。

項目	回答者数	強くそう思う	そう思う	どちらとも言えない	そう思わない	全くそう思わない
<学科別>						
経済学科	9749	38.7%	44.5%	12.5%	2.5%	1.7%
経済学科国際コース	1282	45.6%	36.7%	11.8%	3.8%	2.1%
産業経営学科	3920	40.7%	43.5%	12.0%	2.4%	1.4%
金融公共経済学科	2199	39.7%	43.3%	12.6%	2.4%	2.0%
<学年別>						
1年	9194	37.6%	43.7%	14.0%	3.0%	1.8%
2年	3203	39.5%	45.4%	11.4%	2.3%	1.4%
3年	2324	41.4%	43.5%	10.7%	2.5%	2.0%
4年	2429	47.4%	40.5%	9.1%	1.7%	1.3%
<男女別>						
男性	11228	40.1%	43.0%	12.5%	2.4%	1.9%
女性	5571	40.2%	44.4%	11.5%	2.8%	1.1%
<受講生数別>						
30名以下	1187	41.8%	40.1%	12.1%	3.3%	2.8%
31名超100名未満	8251	38.2%	42.8%	13.9%	3.1%	2.0%
100名超	7712	41.2%	44.9%	10.8%	1.9%	1.2%
<必修選択別>						
必修科目	8405	38.2%	43.1%	13.8%	2.9%	2.0%
選択必修科目	3160	37.4%	42.8%	13.8%	3.5%	2.4%
選択科目	5585	43.6%	44.6%	9.3%	1.6%	0.8%
<科目分野別>						
専門教育科目	7550	37.4%	44.8%	12.7%	3.0%	2.0%
総合教育科目	2768	48.0%	41.9%	8.4%	1.0%	0.7%
外国語科目	3694	37.0%	42.3%	13.9%	4.1%	2.6%

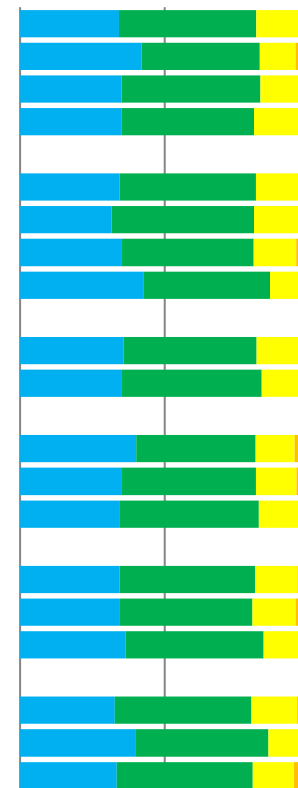
■ 強くそう思う ■ そう思う
■ どちらとも言えない ■ そう思わない
■ 全くそう思わない



問4 授業時間外の学修(内容、方法等)について、担当教員から具体的(シラバスに明記を含む)に示されていた。

項目	回答者数	強くそう思う	そう思う	どちらとも言えない	そう思わない	全くそう思わない
<学科別>						
経済学科	9749	34.2%	47.5%	14.5%	2.5%	1.3%
経済学科国際コース	1282	42.1%	40.8%	12.4%	2.6%	2.1%
産業経営学科	3920	35.1%	48.0%	13.7%	2.2%	1.0%
金融公共経済学科	2199	35.1%	45.8%	15.4%	2.2%	1.5%
<学年別>						
1年	9194	34.4%	47.1%	14.6%	2.5%	1.3%
2年	3203	31.6%	49.2%	15.3%	2.7%	1.1%
3年	2324	34.9%	45.9%	14.7%	2.5%	2.0%
4年	2429	42.6%	43.8%	10.9%	1.5%	1.1%
<男女別>						
男性	11228	35.7%	46.1%	14.5%	2.3%	1.5%
女性	5571	35.0%	48.5%	13.2%	2.4%	0.8%
<受講生数別>						
30名以下	1187	40.2%	41.3%	13.5%	3.1%	1.9%
31名超100名未満	8251	35.0%	46.6%	14.1%	2.7%	1.6%
100名超	7712	34.5%	48.1%	14.6%	1.9%	1.0%
<必修選択別>						
必修科目	8405	34.4%	46.8%	14.8%	2.5%	1.5%
選択必修科目	3160	34.6%	45.7%	15.0%	3.0%	1.8%
選択科目	5585	36.5%	47.7%	13.1%	1.9%	0.8%
<科目分野別>						
専門教育科目	7550	32.8%	47.2%	15.9%	2.5%	1.6%
総合教育科目	2768	40.0%	45.8%	11.7%	1.9%	0.6%
外国語科目	3694	33.4%	47.0%	14.2%	3.1%	2.2%

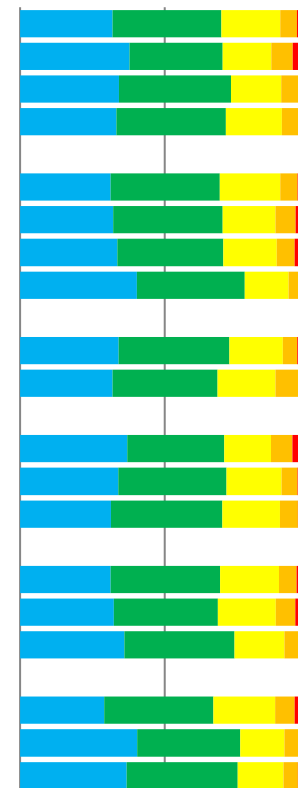
■ 強くそう思う
 ■ そう思う
 ■ どちらとも言えない
 ■ そう思わない
 ■ 全くそう思わない



問5 課題(レポート、小テスト等)に対し、担当教員から学生へのフィードバック(評価や講評等の開示)があった。

項目	回答者数	強くそう思う	そう思う	どちらとも言えない	そう思わない	全くそう思わない
<学科別>						
経済学科	9749	31.9%	37.7%	20.4%	5.8%	4.2%
経済学科国際コース	1282	37.8%	32.2%	16.8%	7.4%	5.7%
産業経営学科	3920	34.1%	38.8%	17.4%	5.9%	3.8%
金融公共経済学科	2199	33.3%	37.8%	19.4%	5.7%	3.8%
<学年別>						
1年	9194	31.3%	37.8%	20.9%	6.0%	4.1%
2年	3203	32.1%	37.9%	18.3%	7.0%	4.7%
3年	2324	33.7%	36.6%	18.5%	6.3%	5.0%
4年	2429	40.4%	37.3%	15.2%	4.0%	3.1%
<男女別>						
男性	11228	34.1%	38.2%	18.6%	4.9%	4.2%
女性	5571	31.9%	36.3%	20.0%	7.9%	3.9%
<受講生数別>						
30名以下	1187	37.0%	33.5%	16.2%	7.5%	5.8%
31名超100名未満	8251	34.0%	37.3%	19.1%	5.5%	4.1%
100名超	7712	31.4%	38.4%	20.0%	6.1%	4.0%
<必修選択別>						
必修科目	8405	31.3%	37.8%	20.4%	6.1%	4.4%
選択必修科目	3160	32.4%	36.0%	20.1%	6.7%	4.9%
選択科目	5585	36.1%	38.1%	17.2%	5.2%	3.5%
<科目分野別>						
専門教育科目	7550	29.1%	37.8%	21.3%	6.8%	5.1%
総合教育科目	2768	40.5%	35.6%	15.2%	5.0%	3.7%
外国語科目	3694	36.9%	38.4%	15.8%	5.0%	3.9%

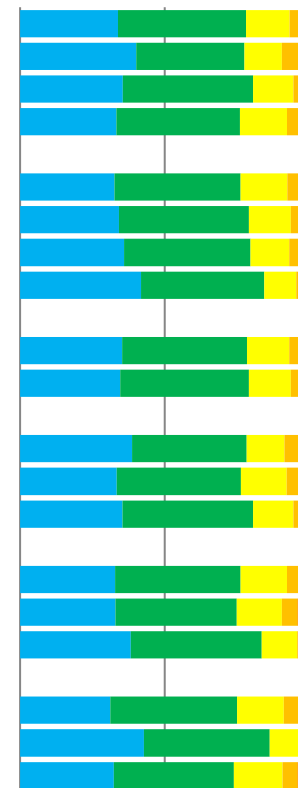
■ 強くそう思う
 ■ そう思う
 ■ どちらとも言えない
 ■ そう思わない
 ■ 全くそう思わない



問6 教員の説明は明瞭で分かりやすかった。

項目	回答者数	強くそう思う	そう思う	どちらとも言えない	そう思わない	全くそう思わない
<学科別>						
経済学科	9749	33.9%	44.2%	15.0%	4.1%	2.8%
経済学科国際コース	1282	40.2%	37.3%	12.9%	6.4%	3.1%
産業経営学科	3920	35.5%	45.1%	13.9%	3.3%	2.2%
金融公共経済学科	2199	33.3%	42.7%	16.4%	4.5%	3.2%
<学年別>						
1年	9194	32.6%	43.6%	16.2%	4.6%	3.0%
2年	3203	34.2%	44.9%	14.5%	3.8%	2.6%
3年	2324	35.9%	43.7%	13.4%	4.2%	2.8%
4年	2429	41.9%	42.5%	11.1%	2.5%	2.0%
<男女別>						
男性	11228	35.2%	43.3%	14.6%	3.9%	3.0%
女性	5571	34.6%	44.5%	14.5%	4.5%	1.9%
<受講生数別>						
30名以下	1187	38.7%	39.5%	13.1%	4.9%	3.7%
31名超100名未満	8251	33.4%	43.0%	15.8%	4.6%	3.2%
100名超	7712	35.4%	45.2%	13.9%	3.5%	2.0%
<必修選択別>						
必修科目	8405	32.9%	43.3%	16.1%	4.6%	3.1%
選択必修科目	3160	32.9%	42.0%	15.6%	5.5%	4.0%
選択科目	5585	38.3%	45.2%	12.3%	2.7%	1.4%
<科目分野別>						
専門教育科目	7550	31.2%	43.8%	16.2%	5.3%	3.5%
総合教育科目	2768	42.8%	43.5%	10.6%	2.1%	1.0%
外国語科目	3694	32.4%	41.4%	16.8%	5.3%	4.0%

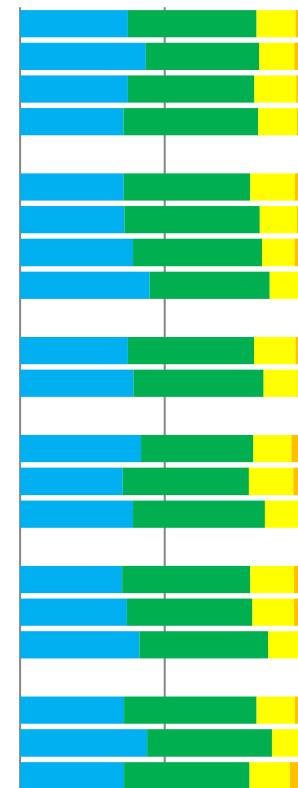
■ 強くそう思う
 ■ そう思う
 ■ どちらとも言えない
 ■ そう思わない
 ■ 全くそう思わない



問7 教材(板書・プリント・AV機器など)を適切に用いていた。

項目	回答者数	強くそう思う	そう思う	どちらとも言えない	そう思わない	全くそう思わない
<学科別>						
経済学科	9749	37.3%	44.4%	13.5%	2.9%	1.9%
経済学科国際コース	1282	43.4%	39.3%	12.2%	3.0%	2.1%
産業経営学科	3920	37.3%	43.6%	14.5%	2.8%	1.8%
金融公共経済学科	2199	35.8%	46.6%	13.3%	2.6%	1.8%
<学年別>						
1年	9194	35.8%	43.8%	15.5%	3.0%	1.9%
2年	3203	36.0%	46.8%	12.9%	2.4%	1.9%
3年	2324	39.0%	44.6%	11.2%	2.7%	2.4%
4年	2429	44.8%	41.6%	9.9%	2.5%	1.2%
<男女別>						
男性	11228	37.3%	43.6%	14.3%	2.7%	2.1%
女性	5571	39.1%	45.0%	11.8%	2.9%	1.1%
<受講生数別>						
30名以下	1187	41.8%	38.8%	13.2%	3.7%	2.4%
31名超100名未満	8251	35.5%	43.6%	15.3%	3.3%	2.3%
100名超	7712	39.1%	45.6%	11.8%	2.1%	1.4%
<必修選択別>						
必修科目	8405	35.3%	44.3%	15.1%	3.1%	2.2%
選択必修科目	3160	36.9%	43.4%	14.4%	3.0%	2.3%
選択科目	5585	41.3%	44.4%	10.9%	2.2%	1.2%
<科目分野別>						
専門教育科目	7550	36.0%	45.8%	13.3%	2.8%	2.1%
総合教育科目	2768	44.0%	43.1%	9.9%	2.0%	1.0%
外国語科目	3694	35.9%	43.4%	14.0%	4.1%	2.5%

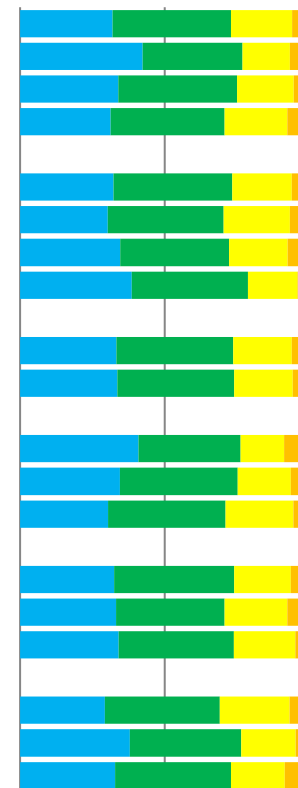
■ 強くそう思う
 ■ そう思う
 ■ どちらとも言えない
 ■ そう思わない
 ■ 全くそう思わない



問8 教員は、学生からの質問に対して適切に対応していた。また、質問がしやすい環境を作っていた。

項目	回答者数	強くそう思う	そう思う	どちらとも言えない	そう思わない	全くそう思わない
<学科別>						
経済学科	9749	32.0%	40.9%	21.1%	3.6%	2.4%
経済学科国際コース	1282	42.3%	34.6%	16.4%	4.1%	2.6%
産業経営学科	3920	34.0%	41.1%	19.5%	3.4%	2.1%
金融公共経済学科	2199	31.3%	39.4%	21.6%	4.7%	2.9%
<学年別>						
1年	9194	32.3%	41.1%	20.5%	3.6%	2.5%
2年	3203	30.3%	40.0%	22.9%	4.4%	2.4%
3年	2324	34.7%	37.6%	20.2%	4.7%	2.8%
4年	2429	38.6%	40.2%	17.1%	2.4%	1.7%
<男女別>						
男性	11228	33.3%	40.3%	20.3%	3.5%	2.6%
女性	5571	33.6%	40.4%	20.2%	4.1%	1.7%
<受講生数別>						
30名以下	1187	40.9%	35.3%	15.1%	5.1%	3.7%
31名超100名未満	8251	34.5%	40.7%	18.5%	3.7%	2.7%
100名超	7712	30.5%	40.6%	23.5%	3.6%	1.9%
<必修選択別>						
必修科目	8405	32.5%	41.5%	19.5%	3.7%	2.7%
選択必修科目	3160	33.1%	37.5%	21.7%	4.5%	3.1%
選択科目	5585	34.1%	39.9%	21.2%	3.3%	1.6%
<科目分野別>						
専門教育科目	7550	29.3%	39.7%	24.2%	4.0%	2.8%
総合教育科目	2768	38.0%	38.5%	18.8%	3.4%	1.4%
外国語科目	3694	32.8%	40.1%	18.7%	5.0%	3.5%

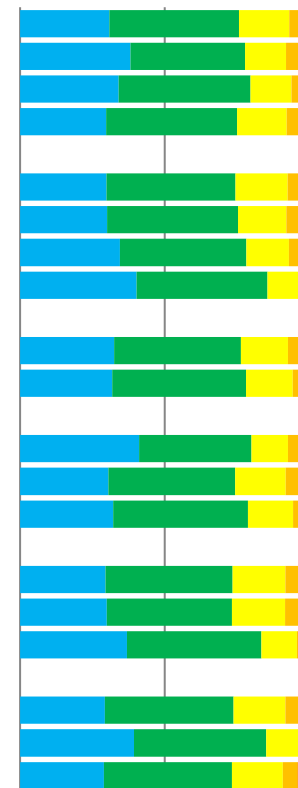
■ 強くそう思う
 ■ そう思う
 ■ どちらとも言えない
 ■ そう思わない
 ■ 全くそう思わない



問9 この授業について、興味を持って学修することができた。

項目	回答者数	強くそう思う	そう思う	どちらとも言えない	そう思わない	全くそう思わない
<学科別>						
経済学科	9749	30.9%	44.8%	17.3%	4.2%	2.8%
経済学科国際コース	1282	38.1%	39.6%	14.2%	5.4%	2.6%
産業経営学科	3920	34.0%	45.6%	14.2%	3.8%	2.3%
金融公共経済学科	2199	29.8%	45.3%	17.1%	4.6%	3.2%
<学年別>						
1年	9194	29.9%	44.5%	18.1%	4.6%	2.9%
2年	3203	30.1%	45.2%	16.7%	5.2%	2.8%
3年	2324	34.5%	43.7%	14.7%	3.8%	3.2%
4年	2429	40.2%	45.3%	10.9%	2.1%	1.5%
<男女別>						
男性	11228	32.5%	43.9%	16.3%	4.3%	3.0%
女性	5571	31.8%	46.3%	16.1%	4.1%	1.7%
<受講生数別>						
30名以下	1187	41.1%	38.8%	12.6%	3.8%	3.6%
31名超100名未満	8251	30.6%	43.7%	17.5%	4.9%	3.2%
100名超	7712	32.2%	46.6%	15.6%	3.6%	2.0%
<必修選択別>						
必修科目	8405	29.5%	44.0%	18.3%	4.8%	3.5%
選択必修科目	3160	29.9%	43.3%	18.4%	5.6%	2.8%
選択科目	5585	37.0%	46.5%	12.3%	2.7%	1.5%
<科目分野別>						
専門教育科目	7550	29.3%	44.5%	18.0%	5.1%	3.2%
総合教育科目	2768	39.4%	45.7%	11.4%	2.5%	0.9%
外国語科目	3694	28.9%	44.3%	17.6%	5.2%	4.0%

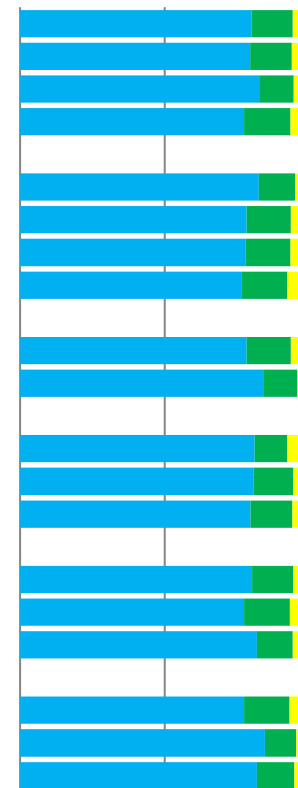
- 強くそう思う
- そう思う
- どちらとも言えない
- そう思わない
- 全くそう思わない



問10 この授業にどの程度出席しましたか。

項目	回答者数	強くそう思う	そう思う	どちらとも言えない	そう思わない	全くそう思わない
<学科別>						
経済学科	9749	80.0%	14.2%	3.7%	0.9%	1.1%
経済学科国際コース	1282	79.6%	14.4%	3.1%	1.8%	1.1%
産業経営学科	3920	82.7%	11.9%	3.1%	1.2%	1.1%
金融公共経済学科	2199	77.5%	16.0%	4.0%	1.2%	1.3%
<学年別>						
1年	9194	82.6%	12.5%	3.0%	0.9%	1.0%
2年	3203	78.3%	15.3%	4.1%	1.2%	1.1%
3年	2324	77.9%	15.5%	4.1%	1.3%	1.1%
4年	2429	76.4%	15.9%	4.4%	1.5%	1.8%
<男女別>						
男性	11228	78.3%	15.3%	4.0%	1.1%	1.4%
女性	5571	84.4%	11.4%	2.6%	1.0%	0.6%
<受講生数別>						
30名以下	1187	81.1%	11.2%	3.9%	1.9%	1.8%
31名超100名未満	8251	80.7%	13.8%	3.1%	1.0%	1.4%
100名超	7712	79.7%	14.4%	4.0%	1.1%	0.8%
<必修選択別>						
必修科目	8405	80.2%	14.3%	3.5%	1.0%	1.0%
選択必修科目	3160	77.4%	15.8%	4.2%	1.2%	1.3%
選択科目	5585	81.9%	12.3%	3.4%	1.1%	1.3%
<科目分野別>						
専門教育科目	7550	77.4%	15.7%	4.3%	1.2%	1.3%
総合教育科目	2768	84.7%	10.8%	2.7%	1.0%	0.7%
外国語科目	3694	81.9%	13.0%	3.0%	1.0%	1.1%

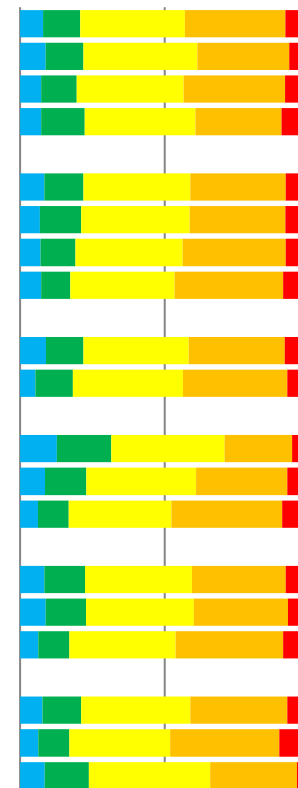
■ 強くそう思う ■ そう思う
■ どちらとも言えない ■ そう思わない
■ 全くそう思わない



問11 この授業科目を1週(回)受けるに当たり、授業時間以外で学修(予習、復習、課題等)にどのくらい取り組みましたか。

項目	回答者数	強くそう思う	そう思う	どちらとも言えない	そう思わない	全くそう思わない
<学科別>						
経済学科	9749	7.9%	12.8%	36.3%	34.8%	8.2%
経済学科国際コース	1282	8.8%	13.1%	39.5%	31.7%	7.0%
産業経営学科	3920	7.3%	12.2%	37.0%	35.1%	8.4%
金融公共経済学科	2199	7.3%	15.0%	38.4%	29.8%	9.6%
<学年別>						
1年	9194	8.4%	13.5%	36.9%	33.0%	8.2%
2年	3203	6.8%	14.3%	37.5%	33.1%	8.3%
3年	2324	7.1%	12.1%	37.1%	35.6%	8.2%
4年	2429	7.3%	10.0%	36.1%	37.5%	9.0%
<男女別>						
男性	11228	9.0%	12.9%	36.5%	33.1%	8.5%
女性	5571	5.3%	12.9%	38.1%	36.0%	7.7%
<受講生数別>						
30名以下	1187	12.8%	18.8%	39.1%	23.4%	5.9%
31名超100名未満	8251	8.6%	14.3%	38.0%	31.5%	7.7%
100名超	7712	6.1%	10.6%	35.5%	38.3%	9.4%
<必修選択別>						
必修科目	8405	8.4%	14.1%	37.0%	32.4%	8.2%
選択必修科目	3160	8.8%	14.0%	37.3%	32.6%	7.4%
選択科目	5585	6.3%	10.7%	36.7%	37.2%	9.1%
<科目分野別>						
専門教育科目	7550	7.8%	13.3%	37.8%	33.5%	7.7%
総合教育科目	2768	6.3%	10.7%	34.9%	37.8%	10.4%
外国語科目	3694	8.5%	15.3%	42.0%	29.9%	4.3%

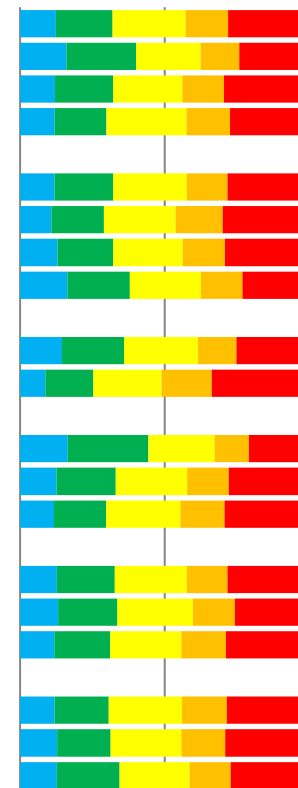
■ 強くそう思う ■ そう思う
■ どちらとも言えない ■ そう思わない
■ 全くそう思わない



問12 この授業科目に対し、授業時間外(授業終了直後を含む)に、担当教員に対し質問等を行いましたか。

項目	回答者数	強くそう思う	そう思う	どちらとも言えない	そう思わない	全くそう思わない
<学科別>						
経済学科	9749	12.3%	19.6%	25.2%	14.8%	28.0%
経済学科国際コース	1282	16.1%	24.1%	22.2%	13.3%	24.3%
産業経営学科	3920	12.0%	20.2%	23.9%	14.4%	29.5%
金融公共経済学科	2199	11.9%	17.9%	27.7%	15.0%	27.4%
<学年別>						
1年	9194	12.0%	20.2%	25.4%	14.1%	28.3%
2年	3203	10.8%	18.1%	24.9%	16.2%	30.0%
3年	2324	12.9%	19.3%	24.0%	14.6%	29.2%
4年	2429	16.4%	21.6%	24.6%	14.4%	23.1%
<男女別>						
男性	11228	14.5%	21.5%	25.5%	13.3%	25.2%
女性	5571	8.7%	16.6%	23.6%	17.4%	33.7%
<受講生数別>						
30名以下	1187	16.5%	27.9%	22.9%	11.8%	20.9%
31名超100名未満	8251	12.6%	20.4%	24.8%	14.4%	27.8%
100名超	7712	11.7%	18.1%	25.6%	15.3%	29.3%
<必修選択別>						
必修科目	8405	12.7%	20.0%	24.9%	14.1%	28.3%
選択必修科目	3160	13.2%	20.4%	26.2%	14.5%	25.8%
選択科目	5585	11.8%	19.4%	24.5%	15.4%	28.9%
<科目分野別>						
専門教育科目	7550	12.0%	18.6%	25.4%	15.5%	28.5%
総合教育科目	2768	12.8%	18.5%	24.5%	15.2%	29.0%
外国語科目	3694	12.7%	21.7%	24.2%	14.1%	27.2%

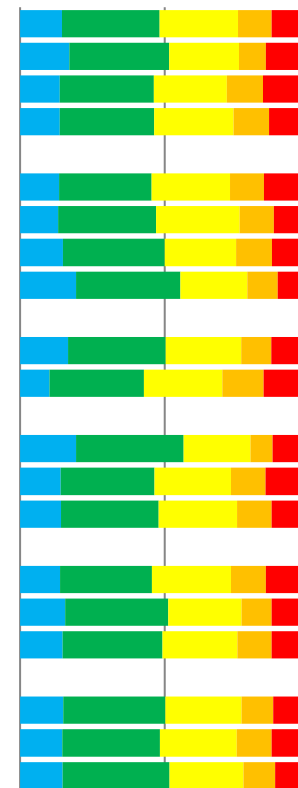
■ 強くそう思う
 ■ そう思う
 ■ どちらとも言えない
 ■ そう思わない
 ■ 全くそう思わない



問13 授業時間以外にも参考書を読むなどして知識を広めた。

項目	回答者数	強くそう思う	そう思う	どちらとも言えない	そう思わない	全くそう思わない
<学科別>						
経済学科	9749	14.5%	33.8%	27.1%	11.6%	13.1%
経済学科国際コース	1282	17.0%	34.6%	24.1%	9.3%	15.0%
産業経営学科	3920	13.7%	32.5%	25.3%	12.4%	16.1%
金融公共経済学科	2199	13.8%	32.6%	27.5%	12.3%	13.9%
<学年別>						
1年	9194	13.5%	32.0%	27.0%	11.7%	15.7%
2年	3203	13.1%	33.9%	28.8%	11.9%	12.2%
3年	2324	14.8%	35.3%	24.6%	12.4%	12.9%
4年	2429	19.4%	36.1%	23.1%	10.6%	10.9%
<男女別>						
男性	11228	16.6%	33.8%	26.1%	10.5%	13.1%
女性	5571	10.2%	32.6%	27.1%	14.2%	15.8%
<受講生数別>						
30名以下	1187	19.4%	37.2%	23.1%	7.6%	12.7%
31名超100名未満	8251	14.0%	32.4%	26.4%	12.0%	15.1%
100名超	7712	14.1%	33.8%	27.1%	12.0%	13.0%
<必修選択別>						
必修科目	8405	13.8%	31.8%	27.3%	12.1%	15.0%
選択必修科目	3160	15.5%	35.7%	25.4%	10.3%	13.1%
選択科目	5585	14.7%	34.5%	25.9%	11.8%	13.1%
<科目分野別>						
専門教育科目	7550	15.0%	35.3%	26.3%	10.9%	12.5%
総合教育科目	2768	14.6%	33.7%	26.6%	12.1%	13.0%
外国語科目	3694	14.6%	37.0%	25.5%	11.0%	11.8%

■ 強くそう思う ■ そう思う
■ どちらとも言えない ■ そう思わない
■ 全くそう思わない



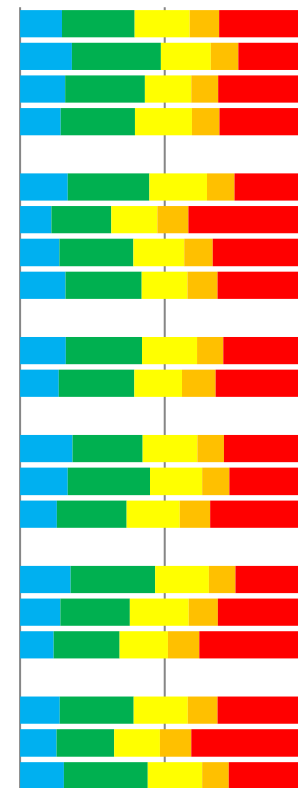
問14 この授業科目を受けるに当たり、図書館をどのような目的で利用しましたか。(複数回答可)

項目	回答者数	文献資料を閲覧・借りた	予習・復習をした	レファレンスサービスを利用した	相互利用(他学部・他大学からの取り寄せ)を利用した	全く利用していない
<学科別>						
経済学科	9749	6.9%	13.8%	1.4%	0.8%	80.2%
経済学科国際コース	1282	6.4%	13.9%	1.0%	0.8%	79.6%
産業経営学科	3920	6.0%	13.0%	1.4%	0.7%	81.9%
金融公共経済学科	2199	4.9%	12.5%	1.1%	0.7%	83.2%
<学年別>						
1年	9194	4.3%	9.8%	1.0%	0.8%	86.3%
2年	3203	7.1%	15.2%	1.2%	0.5%	79.8%
3年	2324	8.0%	16.9%	1.7%	0.8%	75.4%
4年	2429	12.1%	21.8%	2.3%	0.9%	67.3%
<男女別>						
男性	11228	7.3%	15.2%	1.5%	0.8%	78.3%
女性	5571	4.3%	9.9%	0.8%	0.4%	86.8%
<受講生数別>						
30名以下	1187	8.4%	13.8%	1.5%	0.8%	80.3%
10名超100名未満	8251	4.7%	11.2%	1.0%	0.6%	84.6%
100名超	7712	8.0%	15.9%	1.7%	0.8%	77.1%
<必修選択別>						
必修科目	8405	4.9%	11.7%	1.2%	0.6%	84.1%
選択必修科目	3160	7.2%	13.7%	1.3%	1.0%	79.9%
選択科目	5585	8.3%	16.1%	1.5%	0.8%	76.7%
<科目分野別>						
専門教育科目	7550	7.1%	15.6%	1.5%	0.7%	78.3%
総合教育科目	2768	9.7%	15.3%	1.6%	0.7%	76.6%
外国語科目	3694	3.2%	11.6%	0.8%	0.6%	85.5%

問15 この授業科目に関し、授業時間外に、学生間で共に学習しましたか。

項目	回答者数	強くそう思う	そう思う	どちらとも言えない	そう思わない	全くそう思わない
<学科別>						
経済学科	9749	14.4%	25.1%	19.0%	10.3%	31.1%
経済学科国際コース	1282	17.9%	30.8%	17.3%	9.5%	24.6%
産業経営学科	3920	15.6%	27.6%	16.1%	9.3%	31.5%
金融公共経済学科	2199	14.1%	25.6%	19.7%	9.6%	31.0%
<学年別>						
1年	9194	16.5%	28.2%	20.0%	9.5%	25.8%
2年	3203	10.8%	20.8%	15.9%	10.7%	41.9%
3年	2324	13.6%	25.5%	17.6%	9.8%	33.4%
4年	2429	15.7%	26.3%	15.9%	10.3%	31.7%
<男女別>						
男性	11228	15.8%	26.3%	19.0%	9.1%	29.7%
女性	5571	13.4%	26.1%	16.5%	11.5%	32.5%
<受講生数別>						
30名以下	1187	18.2%	24.1%	19.0%	9.2%	29.5%
31名超100名未満	8251	16.4%	28.5%	18.0%	9.4%	27.6%
100名超	7712	12.8%	24.0%	18.5%	10.5%	34.3%
<必修選択別>						
必修科目	8405	17.4%	29.2%	18.6%	9.2%	25.6%
選択必修科目	3160	13.9%	24.0%	20.3%	10.1%	31.6%
選択科目	5585	11.6%	22.8%	16.7%	10.9%	38.0%
<科目分野別>						
専門教育科目	7550	13.7%	25.6%	18.6%	10.4%	31.7%
総合教育科目	2768	12.6%	19.8%	15.9%	10.9%	40.8%
外国語科目	3694	15.1%	29.0%	18.8%	9.2%	27.8%

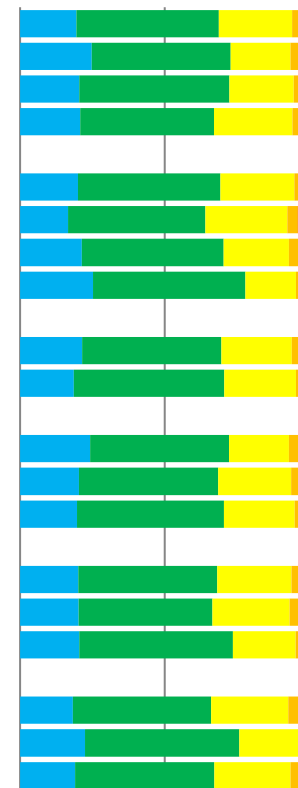
■ 強くそう思う ■ そう思う
■ どちらとも言えない ■ そう思わない
■ 全くそう思わない



問16 シラバスに掲載されている到達目標を達成できたと思う。

項目	回答者数	強く思う	そう思う	どちらとも言えない	そう思わない	全くそう思わない
<学科別>						
経済学科	9749	19.5%	49.2%	25.4%	3.2%	2.7%
経済学科国際コース	1282	24.7%	48.0%	20.7%	3.2%	3.3%
産業経営学科	3920	20.4%	51.9%	22.3%	2.7%	2.7%
金融公共経済学科	2199	20.8%	46.2%	27.1%	2.7%	3.1%
<学年別>						
1年	9194	20.0%	49.2%	25.6%	2.9%	2.3%
2年	3203	16.5%	47.5%	28.4%	3.6%	4.0%
3年	2324	21.3%	49.1%	22.5%	3.5%	3.6%
4年	2429	25.2%	52.6%	17.6%	2.3%	2.2%
<男女別>						
男性	11228	21.4%	48.2%	24.3%	3.1%	3.0%
女性	5571	18.6%	52.0%	24.7%	2.8%	1.9%
<受講生数別>						
30名以下	1187	24.3%	48.0%	20.7%	3.8%	3.3%
31名超100名未満	8251	20.3%	48.2%	25.3%	3.4%	2.9%
100名超	7712	19.6%	50.8%	24.4%	2.5%	2.6%
<必修選択別>						
必修科目	8405	20.2%	48.0%	25.7%	3.3%	2.9%
選択必修科目	3160	20.2%	46.3%	26.7%	3.5%	3.3%
選択科目	5585	20.5%	53.2%	21.6%	2.4%	2.4%
<科目分野別>						
専門教育科目	7550	18.3%	47.8%	26.6%	3.8%	3.5%
総合教育科目	2768	22.5%	53.3%	20.7%	1.5%	1.9%
外国語科目	3694	19.0%	48.2%	26.3%	3.8%	2.7%

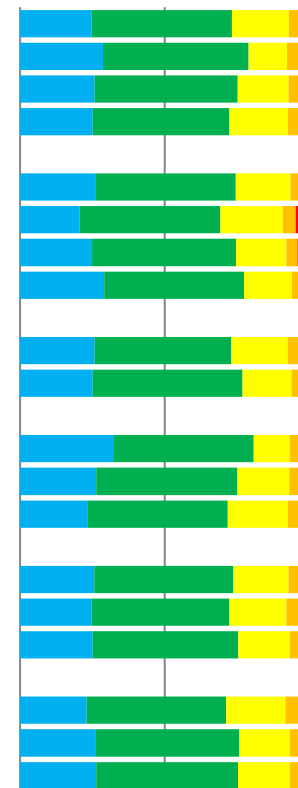
- 強く思う
- そう思う
- どちらとも言えない
- そう思わない
- 全くそう思わない



問17 自主的に調べたり、考えたりする姿勢を学べたと思う。

項目	回答者数	強くそう思う	そう思う	どちらとも言えない	そう思わない	全くそう思わない
<学科別>						
経済学科	9749	24.8%	48.4%	19.7%	3.8%	3.2%
経済学科国際コース	1282	28.6%	50.4%	13.2%	3.9%	3.8%
産業経営学科	3920	25.7%	49.5%	17.6%	3.3%	3.8%
金融公共経済学科	2199	25.1%	47.3%	20.3%	3.8%	3.6%
<学年別>						
1年	9194	26.2%	48.4%	18.9%	3.5%	3.1%
2年	3203	20.5%	48.8%	21.5%	4.5%	4.7%
3年	2324	24.9%	49.8%	17.4%	3.9%	4.1%
4年	2429	29.0%	48.4%	16.5%	3.5%	2.5%
<男女別>						
男性	11228	25.7%	47.2%	19.7%	3.7%	3.7%
女性	5571	25.2%	51.8%	16.9%	3.6%	2.6%
<受講生数別>						
30名以下	1187	32.1%	48.6%	12.5%	3.1%	3.7%
31名超100名未満	8251	26.3%	48.7%	17.9%	3.5%	3.5%
100名超	7712	23.2%	48.6%	20.7%	4.1%	3.3%
<必修選択別>						
必修科目	8405	25.7%	48.0%	19.2%	3.6%	3.6%
選択必修科目	3160	24.8%	47.6%	19.7%	4.2%	3.8%
選択科目	5585	25.1%	50.4%	17.8%	3.7%	3.1%
<科目分野別>						
専門教育科目	7550	23.0%	48.2%	20.5%	4.5%	3.8%
総合教育科目	2768	26.2%	49.5%	17.6%	3.5%	3.2%
外国語科目	3694	26.3%	49.0%	17.9%	3.3%	3.5%

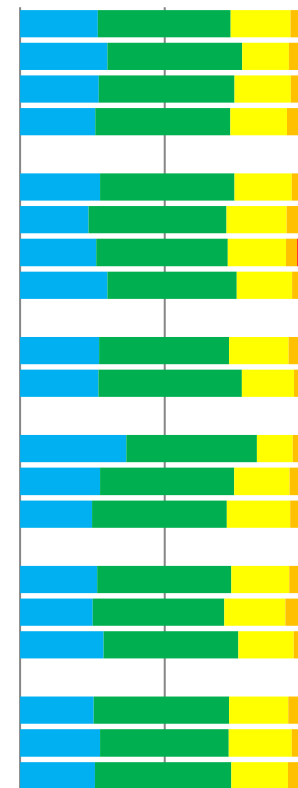
■ 強くそう思う
 ■ そう思う
 ■ どちらとも言えない
 ■ そう思わない
 ■ 全くそう思わない



問18 この授業は、今後の学修や進路選択に役立ったと思う。

項目	回答者数	強く思う	そう思う	どちらとも言えない	そう思わない	全くそう思わない
<学科別>						
経済学科	9749	26.8%	46.0%	20.7%	3.3%	3.2%
経済学科国際コース	1282	30.2%	46.7%	16.1%	3.7%	3.4%
産業経営学科	3920	27.2%	46.9%	19.4%	3.3%	3.1%
金融公共経済学科	2199	26.0%	46.7%	19.5%	4.3%	3.5%
<学年別>						
1年	9194	27.6%	46.5%	19.8%	3.2%	2.8%
2年	3203	23.7%	47.6%	20.8%	3.9%	3.9%
3年	2324	26.4%	45.5%	20.1%	3.9%	4.2%
4年	2429	30.2%	44.7%	19.2%	3.2%	2.8%
<男女別>						
男性	11228	27.4%	44.9%	20.6%	3.5%	3.6%
女性	5571	27.1%	49.6%	18.1%	3.2%	2.1%
<受講生数別>						
30名以下	1187	36.8%	45.1%	12.4%	2.5%	3.2%
31名超100名未満	8251	27.7%	46.3%	19.2%	3.3%	3.5%
100名超	7712	24.9%	46.6%	21.8%	3.7%	2.9%
<必修選択別>						
必修科目	8405	26.6%	46.4%	20.0%	3.4%	3.5%
選択必修科目	3160	25.1%	45.5%	21.1%	4.7%	3.6%
選択科目	5585	28.8%	46.7%	19.1%	2.9%	2.5%
<科目分野別>						
専門教育科目	7550	25.5%	46.8%	20.4%	3.6%	3.7%
総合教育科目	2768	27.6%	44.6%	21.7%	3.6%	2.5%
外国語科目	3694	25.9%	47.2%	19.6%	3.6%	3.8%

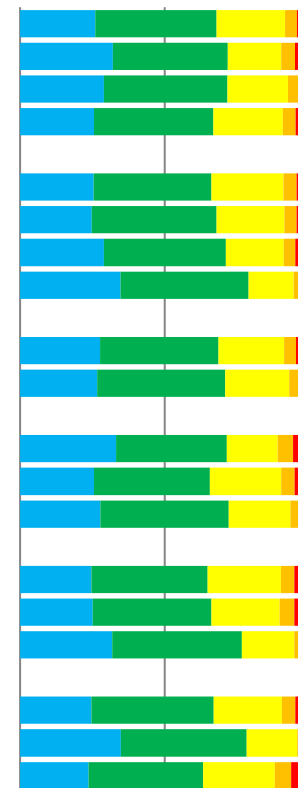
- 強く思う
- そう思う
- どちらとも言えない
- そう思わない
- 全くそう思わない



問19 この授業を他の学生にも薦めたい。

項目	回答者数	強くそう思う	そう思う	どちらとも言えない	そう思わない	全くそう思わない
<学科別>						
経済学科	9749	26.0%	42.0%	23.6%	4.2%	4.3%
経済学科国際コース	1282	32.1%	39.7%	18.5%	4.7%	5.0%
産業経営学科	3920	29.0%	42.7%	21.0%	3.8%	3.6%
金融公共経済学科	2199	25.5%	41.3%	24.0%	4.3%	4.8%
<学年別>						
1年	9194	25.4%	40.7%	24.9%	4.5%	4.4%
2年	3203	24.8%	43.1%	23.5%	4.3%	4.4%
3年	2324	29.0%	42.2%	20.0%	4.1%	4.8%
4年	2429	34.7%	44.3%	15.7%	2.7%	2.7%
<男女別>						
男性	11228	27.6%	40.9%	22.7%	4.1%	4.7%
女性	5571	26.6%	44.3%	22.1%	4.1%	2.8%
<受講生数別>						
30名以下	1187	33.2%	38.2%	17.6%	5.3%	5.6%
31名超100名未満	8251	25.5%	40.1%	24.7%	4.7%	5.1%
100名超	7712	27.8%	44.4%	21.3%	3.4%	3.1%
<必修選択別>						
必修科目	8405	24.6%	40.2%	25.4%	4.7%	5.1%
選択必修科目	3160	25.1%	41.1%	23.5%	5.1%	5.2%
選択科目	5585	31.9%	44.9%	18.1%	2.9%	2.3%
<科目分野別>						
専門教育科目	7550	24.6%	42.3%	23.5%	4.7%	4.9%
総合教育科目	2768	34.8%	43.5%	17.5%	2.5%	1.7%
外国語科目	3694	23.6%	39.7%	24.8%	5.6%	6.3%

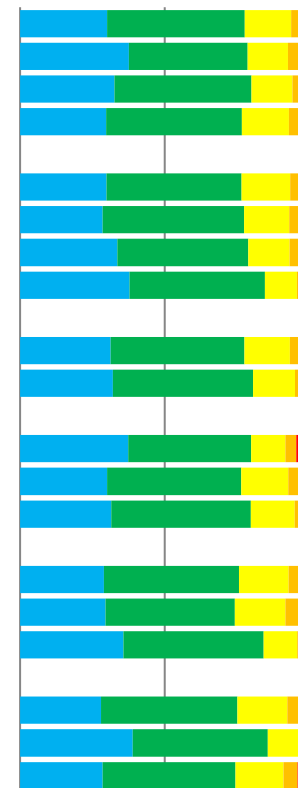
- 強くそう思う
- そう思う
- どちらとも言えない
- そう思わない
- 全くそう思わない



問20 総合的に判断してこの授業に満足した。

項目	回答者数	強くそう思う	そう思う	どちらとも言えない	そう思わない	全くそう思わない
<学科別>						
経済学科	9749	30.1%	47.6%	16.0%	3.5%	2.8%
経済学科国際コース	1282	37.6%	41.0%	14.0%	4.3%	3.1%
産業経営学科	3920	32.7%	47.4%	14.1%	3.1%	2.7%
金融公共経済学科	2199	29.7%	46.9%	16.3%	3.8%	3.2%
<学年別>						
1年	9194	29.8%	46.8%	16.8%	3.8%	2.8%
2年	3203	28.6%	48.9%	15.6%	3.5%	3.5%
3年	2324	33.7%	45.2%	14.4%	3.8%	3.0%
4年	2429	37.8%	46.8%	11.1%	2.0%	2.3%
<男女別>						
男性	11228	31.3%	46.2%	15.7%	3.5%	3.2%
女性	5571	32.0%	48.5%	14.5%	3.1%	1.9%
<受講生数別>						
30名以下	1187	37.4%	42.5%	11.8%	3.8%	4.5%
31名超100名未満	8251	30.1%	46.3%	16.3%	4.0%	3.3%
100名超	7712	31.5%	48.3%	15.1%	2.9%	2.2%
<必修選択別>						
必修科目	8405	28.9%	46.7%	17.2%	3.8%	3.4%
選択必修科目	3160	29.5%	44.8%	17.5%	4.9%	3.4%
選択科目	5585	35.7%	48.6%	11.6%	2.3%	1.8%
<科目分野別>						
専門教育科目	7550	28.0%	47.1%	17.3%	4.2%	3.5%
総合教育科目	2768	39.0%	46.7%	11.1%	1.9%	1.4%
外国語科目	3694	28.6%	45.9%	16.6%	4.8%	4.1%

- 強くそう思う
- そう思う
- どちらとも言えない
- そう思わない
- 全くそう思わない

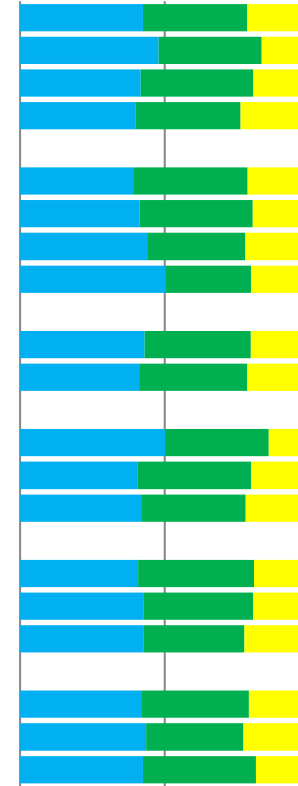


後学期

問1 担当教員は、私語のない教室環境を作れていたと思う。

項目	回答者数	強くそう思う	そう思う	どちらとも言えない	そう思わない	全くそう思わない
<学科別>						
経済学科	13248	42.5%	36.1%	19.8%	0.9%	0.8%
経済学科国際コース	977	47.9%	35.6%	13.9%	1.8%	0.8%
産業経営学科	7899	41.7%	39.0%	18.1%	0.8%	0.5%
金融公共経済学科	2907	39.8%	36.5%	21.8%	0.7%	1.3%
<学年別>						
1年	9609	39.4%	39.3%	19.1%	1.3%	0.9%
2年	6897	41.3%	39.2%	18.2%	0.7%	0.6%
3年	5777	43.9%	34.1%	20.7%	0.6%	0.7%
4年	2748	50.2%	29.7%	18.8%	0.6%	0.6%
<男女別>						
男性	16260	43.0%	36.8%	18.4%	1.0%	0.8%
女性	8126	41.1%	37.4%	20.3%	0.7%	0.5%
<受講生数別>						
30名以下	1503	50.1%	35.9%	11.9%	1.3%	0.9%
31名超100名未満	8658	40.7%	39.2%	17.8%	1.3%	1.0%
100名超	14870	42.2%	35.8%	20.7%	0.6%	0.6%
<必修選択別>						
必修科目	7034	40.8%	40.1%	16.7%	1.4%	1.0%
選択必修科目	5364	42.6%	37.9%	17.7%	0.8%	1.0%
選択科目	12633	42.6%	34.9%	21.3%	0.7%	0.5%
<科目分野別>						
専門教育科目	11824	42.1%	37.0%	19.5%	0.8%	0.6%
総合教育科目	6387	43.6%	33.7%	21.5%	0.5%	0.6%
外国語科目	4663	42.5%	39.0%	16.3%	1.1%	1.1%

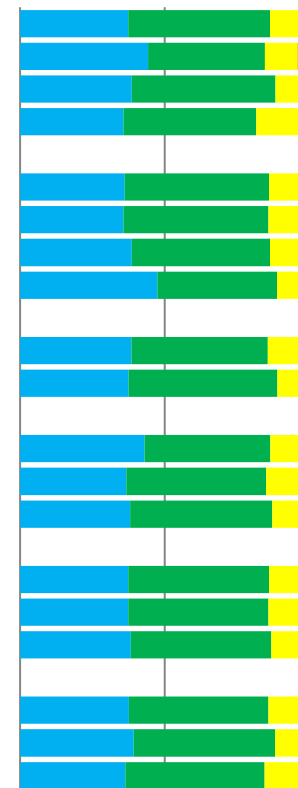
■ 強くそう思う
 ■ そう思う
 ■ どちらとも言えない
 ■ そう思わない
 ■ 全くそう思わない



問2 評価基準について、担当教員からシラバスやガイダンス等で明確に示されていた。

項目	回答者数	強くそう思う	そう思う	どちらとも言えない	そう思わない	全くそう思わない
<学科別>						
経済学科	13248	37.4%	49.1%	11.3%	1.3%	0.9%
経済学科国際コース	977	44.3%	40.4%	11.2%	3.3%	0.8%
産業経営学科	7899	38.7%	49.6%	10.0%	1.1%	0.7%
金融公共経済学科	2907	35.7%	45.9%	15.7%	1.4%	1.3%
<学年別>						
1年	9609	36.2%	49.9%	11.5%	1.5%	0.9%
2年	6897	35.7%	50.2%	12.2%	1.2%	0.7%
3年	5777	38.7%	47.7%	11.4%	1.2%	1.0%
4年	2748	47.4%	41.5%	9.3%	1.1%	0.8%
<男女別>						
男性	16260	38.4%	47.2%	11.9%	1.4%	1.0%
女性	8126	37.5%	51.5%	9.5%	1.1%	0.4%
<受講生数別>						
30名以下	1503	43.0%	43.5%	10.5%	1.8%	1.1%
31名超100名未満	8658	36.7%	48.4%	11.9%	1.9%	1.2%
100名超	14870	38.0%	49.1%	11.2%	1.0%	0.7%
<必修選択別>						
必修科目	7034	37.4%	48.6%	11.3%	1.7%	1.0%
選択必修科目	5364	37.4%	48.4%	11.5%	1.5%	1.2%
選択科目	12633	38.3%	48.5%	11.4%	1.1%	0.6%
<科目分野別>						
専門教育科目	11824	37.6%	48.3%	11.9%	1.3%	0.9%
総合教育科目	6387	39.3%	48.9%	10.4%	0.8%	0.6%
外国語科目	4663	36.4%	48.1%	12.2%	2.0%	1.4%

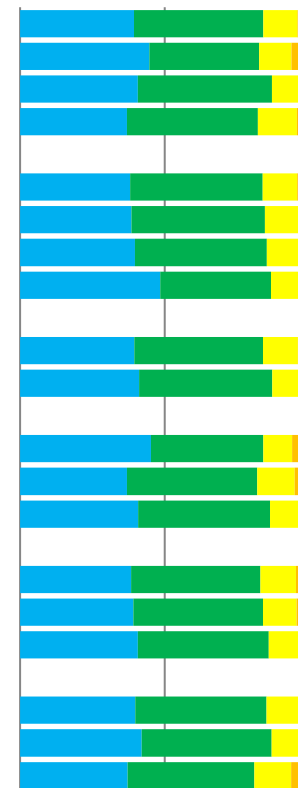
■ 強くそう思う
 ■ そう思う
 ■ どちらとも言えない
 ■ そう思わない
 ■ 全くそう思わない



問3 担当教員は、重要な点をまとめながら授業を進めていた。

項目	回答者数	強くそう思う	そう思う	どちらとも言えない	そう思わない	全くそう思わない
<学科別>						
経済学科	13248	39.3%	44.7%	11.9%	2.3%	1.7%
経済学科国際コース	977	44.7%	38.0%	11.1%	4.5%	1.8%
産業経営学科	7899	40.7%	46.3%	10.0%	1.8%	1.2%
金融公共経済学科	2907	36.9%	45.3%	13.5%	2.1%	2.1%
<学年別>						
1年	9609	38.1%	45.8%	11.9%	2.5%	1.7%
2年	6897	38.5%	46.1%	11.8%	2.1%	1.5%
3年	5777	39.7%	45.6%	10.9%	2.0%	1.8%
4年	2748	48.5%	38.3%	10.0%	2.1%	1.1%
<男女別>						
男性	16260	39.5%	44.5%	12.1%	2.1%	1.8%
女性	8126	41.1%	46.1%	9.6%	2.2%	1.0%
<受講生数別>						
30名以下	1503	45.2%	38.8%	10.0%	3.5%	2.4%
31名超100名未満	8658	37.0%	45.1%	12.9%	2.9%	2.2%
100名超	14870	40.8%	45.6%	10.8%	1.7%	1.1%
<必修選択別>						
必修科目	7034	38.4%	44.7%	12.2%	2.7%	2.0%
選択必修科目	5364	39.2%	44.8%	11.6%	2.6%	1.9%
選択科目	12633	40.7%	45.3%	11.0%	1.8%	1.2%
<科目分野別>						
専門教育科目	11824	39.9%	45.3%	11.2%	2.2%	1.4%
総合教育科目	6387	42.0%	44.9%	10.3%	1.6%	1.1%
外国語科目	4663	37.1%	43.9%	12.7%	3.2%	3.0%

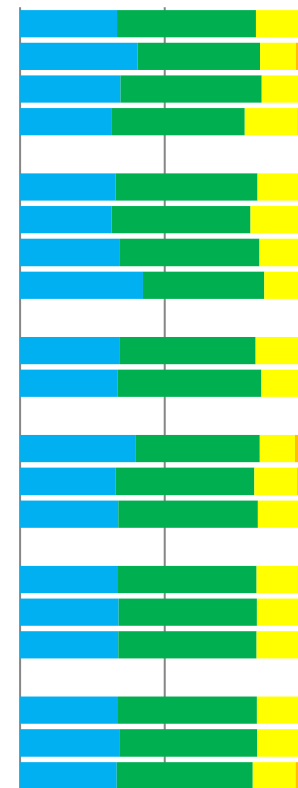
- 強くそう思う
- そう思う
- どちらとも言えない
- そう思わない
- 全くそう思わない



問4 授業時間外の学修(内容、方法等)について、担当教員から具体的(シラバスに明記を含む)に示されていた。

項目	回答者数	強くそう思う	そう思う	どちらとも言えない	そう思わない	全くそう思わない
<学科別>						
経済学科	13248	33.5%	48.1%	14.8%	2.1%	1.5%
経済学科国際コース	977	40.6%	42.3%	12.4%	3.3%	1.4%
産業経営学科	7899	34.7%	48.9%	13.5%	2.0%	1.0%
金融公共経済学科	2907	31.8%	45.8%	18.3%	2.3%	1.8%
<学年別>						
1年	9609	32.9%	49.1%	14.2%	2.3%	1.4%
2年	6897	31.6%	48.0%	16.8%	2.4%	1.1%
3年	5777	34.5%	48.2%	14.2%	1.6%	1.5%
4年	2748	42.5%	41.9%	12.3%	2.2%	1.1%
<男女別>						
男性	16260	34.5%	47.0%	14.7%	2.3%	1.6%
女性	8126	33.6%	49.8%	14.0%	1.9%	0.7%
<受講生数別>						
30名以下	1503	39.8%	43.1%	12.2%	3.1%	1.8%
31名超100名未満	8658	33.0%	48.0%	14.8%	2.6%	1.6%
100名超	14870	33.9%	48.2%	14.9%	1.8%	1.1%
<必修選択別>						
必修科目	7034	33.9%	47.9%	14.3%	2.4%	1.6%
選択必修科目	5364	34.1%	47.8%	14.3%	2.2%	1.6%
選択科目	12633	34.0%	47.8%	15.1%	2.0%	1.1%
<科目分野別>						
専門教育科目	11824	33.9%	48.0%	14.8%	2.1%	1.3%
総合教育科目	6387	34.5%	47.5%	15.0%	1.9%	1.0%
外国語科目	4663	33.5%	47.0%	14.9%	2.7%	2.0%

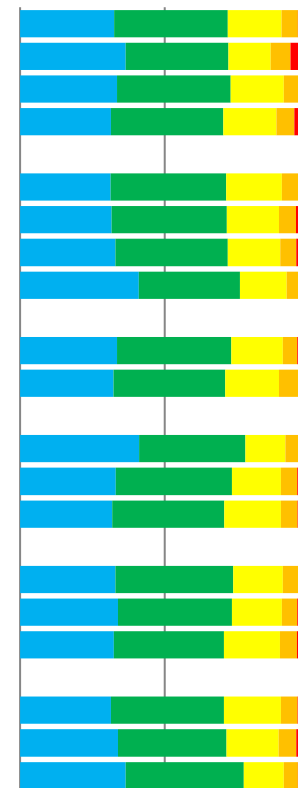
■ 強くそう思う ■ そう思う
■ どちらとも言えない ■ そう思わない
■ 全くそう思わない



問5 課題(レポート、小テスト等)に対し、担当教員から学生へのフィードバック(評価や講評等の開示)があった。

項目	回答者数	強くそう思う	そう思う	どちらとも言えない	そう思わない	全くそう思わない
<学科別>						
経済学科	13248	32.5%	39.3%	18.6%	5.6%	4.0%
経済学科国際コース	977	36.5%	35.6%	14.6%	6.9%	6.5%
産業経営学科	7899	33.5%	39.3%	18.3%	5.3%	3.6%
金融公共経済学科	2907	31.4%	38.8%	18.4%	6.1%	5.2%
<学年別>						
1年	9609	31.3%	40.0%	19.2%	5.7%	3.9%
2年	6897	31.6%	39.9%	18.1%	5.8%	4.6%
3年	5777	32.9%	38.8%	18.2%	5.5%	4.5%
4年	2748	41.1%	34.9%	16.2%	5.1%	2.7%
<男女別>						
男性	16260	33.5%	39.5%	17.9%	5.0%	4.1%
女性	8126	32.3%	38.6%	18.6%	6.8%	3.7%
<受講生数別>						
30名以下	1503	41.2%	36.8%	13.8%	4.6%	3.7%
31名超100名未満	8658	33.1%	40.1%	17.0%	5.6%	4.2%
100名超	14870	31.8%	38.8%	19.6%	5.7%	4.1%
<必修選択別>						
必修科目	7034	32.9%	40.7%	17.2%	5.4%	3.8%
選択必修科目	5364	33.8%	39.5%	17.2%	5.3%	4.2%
選択科目	12633	32.4%	38.1%	19.5%	5.9%	4.2%
<科目分野別>						
専門教育科目	11824	31.4%	39.0%	19.8%	5.8%	4.0%
総合教育科目	6387	33.8%	37.6%	18.0%	6.1%	4.5%
外国語科目	4663	36.5%	40.8%	13.8%	4.9%	4.0%

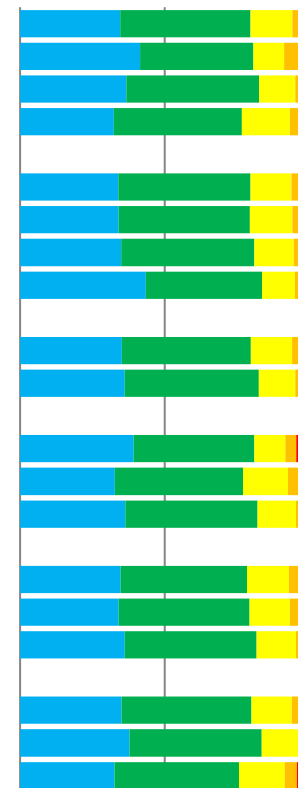
■ 強くそう思う
 ■ そう思う
 ■ どちらとも言えない
 ■ そう思わない
 ■ 全くそう思わない



問6 教員の説明は明瞭で分かりやすかった。

項目	回答者数	強くそう思う	そう思う	どちらとも言えない	そう思わない	全くそう思わない
<学科別>						
経済学科	13248	34.6%	45.1%	14.4%	3.4%	2.5%
経済学科国際コース	977	41.5%	39.2%	10.5%	6.2%	2.6%
産業経営学科	7899	36.7%	46.0%	12.5%	3.0%	1.9%
金融公共経済学科	2907	32.4%	44.3%	16.6%	3.7%	3.0%
<学年別>						
1年	9609	34.0%	45.6%	14.2%	3.7%	2.5%
2年	6897	34.1%	45.4%	14.7%	3.4%	2.4%
3年	5777	35.0%	46.0%	13.6%	3.1%	2.3%
4年	2748	43.5%	40.2%	11.3%	3.1%	1.9%
<男女別>						
男性	16260	35.2%	44.5%	14.3%	3.4%	2.5%
女性	8126	36.1%	46.4%	12.7%	3.3%	1.6%
<受講生数別>						
30名以下	1503	39.3%	41.7%	10.8%	3.7%	4.5%
31名超100名未満	8658	32.8%	44.3%	15.5%	4.3%	3.1%
100名超	14870	36.4%	45.8%	13.3%	2.9%	1.7%
<必修選択別>						
必修科目	7034	34.7%	43.8%	14.4%	4.1%	3.0%
選択必修科目	5364	34.1%	45.2%	13.9%	3.8%	3.0%
選択科目	12633	36.1%	45.7%	13.6%	2.9%	1.7%
<科目分野別>						
専門教育科目	11824	35.1%	44.9%	14.0%	3.6%	2.4%
総合教育科目	6387	37.8%	45.7%	12.6%	2.6%	1.3%
外国語科目	4663	32.7%	43.0%	15.7%	4.3%	4.3%

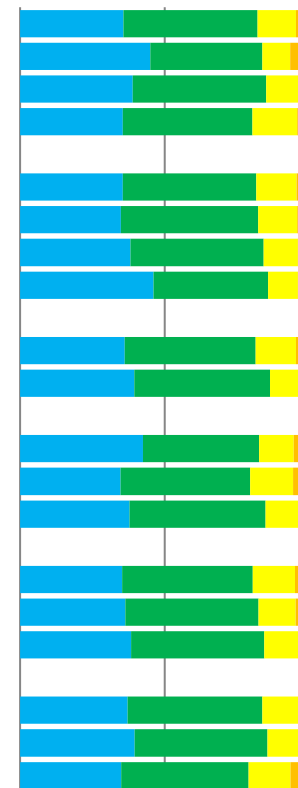
- 強くそう思う
- そう思う
- どちらとも言えない
- そう思わない
- 全くそう思わない



問7 教材(板書・プリント・AV機器など)を適切に用いていた。

項目	回答者数	強くそう思う	そう思う	どちらとも言えない	そう思わない	全くそう思わない
<学科別>						
経済学科	13248	35.7%	46.4%	13.4%	2.5%	2.1%
経済学科国際コース	977	45.1%	38.7%	9.6%	3.9%	2.7%
産業経営学科	7899	39.0%	46.1%	11.7%	1.9%	1.3%
金融公共経済学科	2907	35.5%	44.8%	15.5%	2.4%	1.7%
<学年別>						
1年	9609	35.5%	46.2%	13.9%	2.6%	1.9%
2年	6897	34.9%	47.5%	13.5%	2.3%	1.9%
3年	5777	38.1%	46.0%	11.9%	2.0%	1.9%
4年	2748	46.1%	39.6%	10.3%	2.4%	1.5%
<男女別>						
男性	16260	36.1%	45.3%	14.0%	2.4%	2.2%
女性	8126	39.5%	46.9%	10.6%	2.1%	0.9%
<受講生数別>						
30名以下	1503	42.5%	40.2%	12.0%	2.5%	2.9%
31名超100名未満	8658	34.8%	44.7%	14.8%	3.1%	2.5%
100名超	14870	37.9%	47.0%	11.9%	1.9%	1.3%
<必修選択別>						
必修科目	7034	35.3%	45.2%	14.6%	2.8%	2.2%
選択必修科目	5364	36.4%	46.0%	12.9%	2.4%	2.3%
選択科目	12633	38.4%	46.0%	12.0%	2.1%	1.5%
<科目分野別>						
専門教育科目	11824	37.2%	46.6%	12.3%	2.2%	1.7%
総合教育科目	6387	39.6%	45.8%	11.2%	2.1%	1.2%
外国語科目	4663	35.0%	44.0%	14.5%	3.2%	3.2%

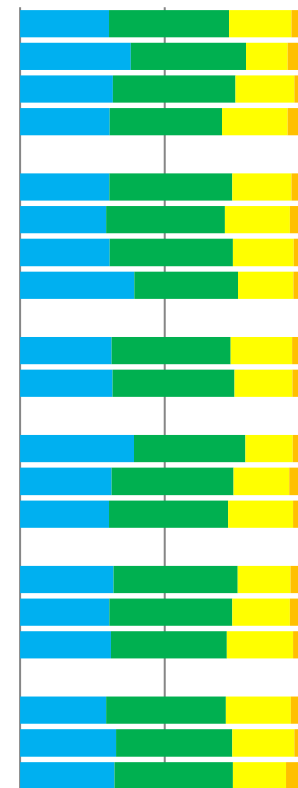
- 強くそう思う
- そう思う
- どちらとも言えない
- そう思わない
- 全くそう思わない



問8 教員は、学生からの質問に対して適切に対応していた。また、質問がしやすい環境を作っていた。

項目	回答者数	強くそう思う	そう思う	どちらとも言えない	そう思わない	全くそう思わない
<学科別>						
経済学科	13248	30.8%	41.5%	21.5%	3.7%	2.5%
経済学科国際コース	977	38.3%	39.8%	14.4%	4.5%	3.0%
産業経営学科	7899	32.1%	42.3%	20.4%	3.1%	2.0%
金融公共経済学科	2907	30.9%	38.9%	22.6%	4.5%	3.0%
<学年別>						
1年	9609	30.9%	42.5%	20.4%	3.6%	2.6%
2年	6897	29.8%	41.0%	22.6%	4.3%	2.4%
3年	5777	31.0%	42.6%	20.9%	2.9%	2.5%
4年	2748	39.5%	35.9%	19.1%	3.8%	1.7%
<男女別>						
男性	16260	31.6%	41.2%	21.2%	3.5%	2.5%
女性	8126	31.9%	42.2%	20.1%	3.9%	1.9%
<受講生数別>						
30名以下	1503	39.4%	38.5%	16.4%	3.0%	2.7%
31名超100名未満	8658	31.6%	42.2%	19.2%	4.0%	2.9%
100名超	14870	30.7%	41.2%	22.5%	3.5%	2.2%
<必修選択別>						
必修科目	7034	32.3%	42.9%	18.3%	3.6%	2.8%
選択必修科目	5364	30.8%	42.5%	20.0%	4.0%	2.7%
選択科目	12633	31.4%	40.1%	22.9%	3.5%	2.1%
<科目分野別>						
専門教育科目	11824	29.8%	41.3%	22.5%	3.9%	2.5%
総合教育科目	6387	33.2%	40.2%	21.5%	3.3%	1.8%
外国語科目	4663	32.7%	40.9%	18.4%	4.2%	3.9%

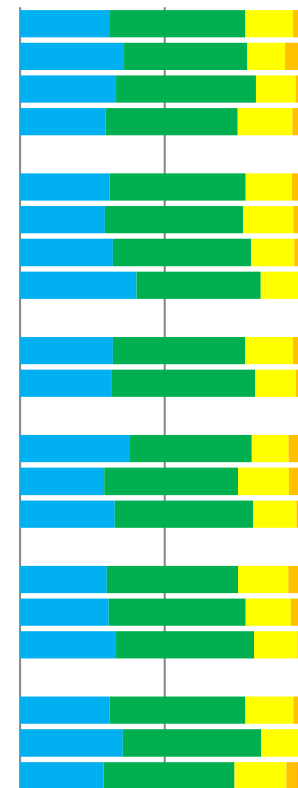
- 強くそう思う
- そう思う
- どちらとも言えない
- そう思わない
- 全くそう思わない



問9 この授業について、興味を持って学修することができた。

項目	回答者数	強くそう思う	そう思う	どちらとも言えない	そう思わない	全くそう思わない
<学科別>						
経済学科	13248	31.1%	46.8%	16.5%	3.4%	2.2%
経済学科国際コース	977	35.9%	42.7%	13.0%	5.8%	2.6%
産業経営学科	7899	33.2%	48.3%	13.8%	3.0%	1.7%
金融公共経済学科	2907	29.5%	45.7%	19.0%	2.7%	3.2%
<学年別>						
1年	9609	30.9%	47.1%	15.9%	3.8%	2.3%
2年	6897	29.3%	47.8%	17.4%	3.3%	2.2%
3年	5777	32.0%	47.8%	14.9%	2.8%	2.4%
4年	2748	40.3%	42.9%	13.1%	2.4%	1.3%
<男女別>						
男性	16260	32.0%	45.8%	16.5%	3.3%	2.4%
女性	8126	31.7%	49.7%	14.0%	3.2%	1.4%
<受講生数別>						
30名以下	1503	37.7%	42.5%	12.7%	3.9%	3.2%
31名超100名未満	8658	29.1%	46.2%	17.6%	4.0%	3.0%
100名超	14870	32.7%	47.9%	15.0%	2.8%	1.6%
<必修選択別>						
必修科目	7034	30.0%	45.4%	17.3%	4.2%	3.1%
選択必修科目	5364	30.7%	47.4%	15.6%	3.7%	2.6%
選択科目	12633	33.2%	47.7%	15.0%	2.6%	1.5%
<科目分野別>						
専門教育科目	11824	30.9%	47.0%	16.6%	3.3%	2.2%
総合教育科目	6387	35.5%	47.9%	12.8%	2.7%	1.2%
外国語科目	4663	28.9%	45.2%	17.9%	4.0%	4.0%

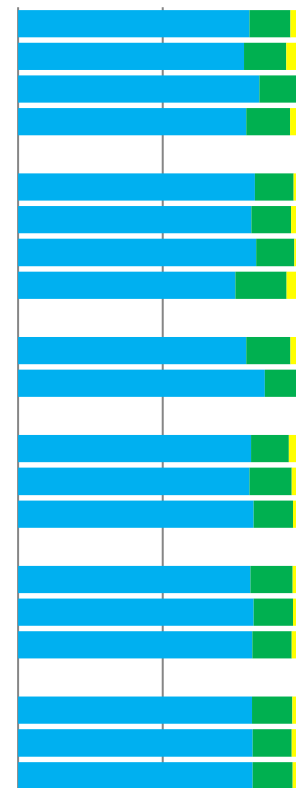
- 強くそう思う
- そう思う
- どちらとも言えない
- そう思わない
- 全くそう思わない



問10 この授業にどの程度出席しましたか。

項目	回答者数	強くそう思う	そう思う	どちらとも言えない	そう思わない	全くそう思わない
<学科別>						
経済学科	13248	80.0%	14.1%	3.7%	0.9%	1.3%
経済学科国際コース	977	78.1%	14.6%	4.5%	1.3%	1.6%
産業経営学科	7899	83.4%	13.2%	2.1%	0.4%	0.9%
金融公共経済学科	2907	78.8%	15.2%	3.7%	0.9%	1.4%
<学年別>						
1年	9609	81.9%	13.4%	3.0%	0.7%	1.0%
2年	6897	80.7%	13.7%	3.6%	0.8%	1.2%
3年	5777	82.3%	13.2%	3.2%	0.5%	0.8%
4年	2748	75.1%	17.7%	3.6%	1.1%	2.4%
<男女別>						
男性	16260	78.9%	15.2%	3.7%	0.9%	1.4%
女性	8126	85.3%	11.0%	2.4%	0.5%	0.7%
<受講生数別>						
30名以下	1503	80.5%	13.0%	3.5%	1.3%	1.6%
31名超100名未満	8658	80.0%	14.6%	3.3%	0.9%	1.2%
100名超	14870	81.4%	13.6%	3.2%	0.6%	1.1%
<必修選択別>						
必修科目	7034	80.4%	14.6%	3.1%	0.9%	1.0%
選択必修科目	5364	81.4%	13.6%	3.1%	0.6%	1.2%
選択科目	12633	81.0%	13.7%	3.4%	0.7%	1.3%
<科目分野別>						
専門教育科目	11824	80.9%	13.9%	3.2%	0.7%	1.2%
総合教育科目	6387	81.1%	13.5%	3.4%	0.7%	1.3%
外国語科目	4663	81.1%	13.9%	3.2%	0.8%	1.1%

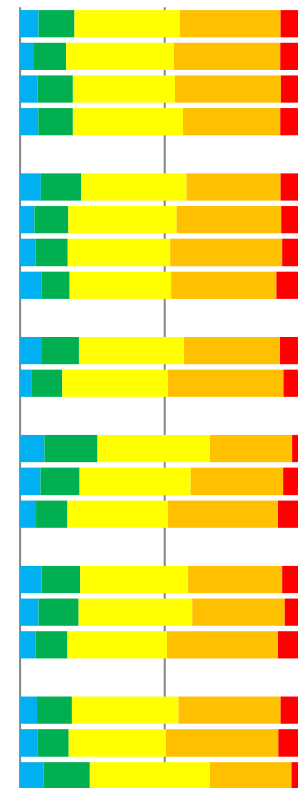
- 強くそう思う
- そう思う
- どちらとも言えない
- そう思わない
- 全くそう思わない



問11 この授業科目を1週(回)受けるに当たり、授業時間以外で学修(予習、復習、課題等)にどのくらい取り組みましたか。

項目	回答者数	強くそう思う	そう思う	どちらとも言えない	そう思わない	全くそう思わない
<学科別>						
経済学科	13248	6.4%	12.4%	36.4%	34.9%	10.0%
経済学科国際コース	977	4.5%	11.5%	37.3%	36.8%	10.0%
産業経営学科	7899	6.1%	12.2%	35.3%	36.7%	9.8%
金融公共経済学科	2907	6.3%	11.9%	38.1%	33.6%	10.1%
<学年別>						
1年	9609	7.2%	14.0%	36.4%	32.5%	10.0%
2年	6897	4.9%	11.8%	37.4%	36.2%	9.7%
3年	5777	5.4%	11.1%	35.4%	38.8%	9.4%
4年	2748	7.5%	9.6%	35.0%	36.4%	11.4%
<男女別>						
男性	16260	7.3%	13.0%	36.3%	33.2%	10.2%
女性	8126	3.9%	10.7%	36.5%	39.9%	9.0%
<受講生数別>						
30名以下	1503	8.4%	18.4%	38.9%	28.4%	6.0%
31名超100名未満	8658	7.0%	13.6%	38.3%	32.0%	9.1%
100名超	14870	5.5%	10.8%	34.8%	38.0%	10.8%
<必修選択別>						
必修科目	7034	7.4%	13.4%	37.3%	32.6%	9.3%
選択必修科目	5364	6.4%	13.8%	39.3%	31.9%	8.5%
選択科目	12633	5.4%	10.9%	34.5%	38.3%	10.8%
<科目分野別>						
専門教育科目	11824	5.8%	12.0%	36.9%	35.2%	10.0%
総合教育科目	6387	5.9%	10.9%	33.6%	38.9%	10.7%
外国語科目	4663	8.1%	16.0%	41.5%	28.2%	6.1%

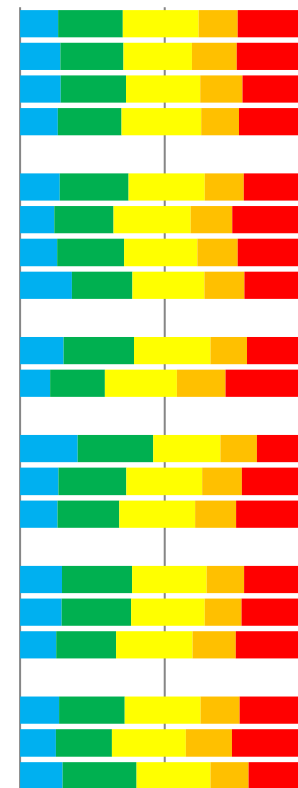
■ 強くそう思う ■ そう思う
■ どちらとも言えない ■ そう思わない
■ 全くそう思わない



問12 この授業科目に対し、授業時間外(授業終了直後を含む)に、担当教員に対し質問等を行いましたか。

項目	回答者数	強くそう思う	そう思う	どちらとも言えない	そう思わない	全くそう思わない
<学科別>						
経済学科	13248	13.1%	22.4%	26.2%	13.6%	24.7%
経済学科国際コース	977	14.0%	21.8%	23.7%	15.4%	25.1%
産業経営学科	7899	14.0%	22.6%	25.6%	14.6%	23.2%
金融公共経済学科	2907	13.1%	22.0%	27.6%	13.1%	24.3%
<学年別>						
1年	9609	13.7%	23.8%	26.3%	13.5%	22.6%
2年	6897	11.8%	20.5%	26.7%	14.4%	26.6%
3年	5777	12.9%	23.1%	25.3%	14.0%	24.7%
4年	2748	17.9%	21.0%	24.9%	13.8%	22.5%
<男女別>						
男性	16260	15.1%	24.3%	26.4%	12.5%	21.6%
女性	8126	10.4%	18.9%	24.9%	16.9%	28.9%
<受講生数別>						
30名以下	1503	19.9%	26.1%	23.2%	12.5%	18.2%
31名超100名未満	8658	13.3%	23.5%	26.2%	13.7%	23.3%
100名超	14870	12.9%	21.4%	26.2%	14.2%	25.3%
<必修選択別>						
必修科目	7034	14.5%	24.2%	25.9%	12.9%	22.6%
選択必修科目	5364	14.3%	24.1%	25.4%	12.7%	23.5%
選択科目	12633	12.5%	20.7%	26.4%	15.0%	25.4%
<科目分野別>						
専門教育科目	11824	13.5%	22.7%	26.3%	13.4%	24.1%
総合教育科目	6387	12.4%	19.3%	25.5%	15.9%	26.8%
外国語科目	4663	14.7%	25.5%	25.5%	13.2%	21.0%

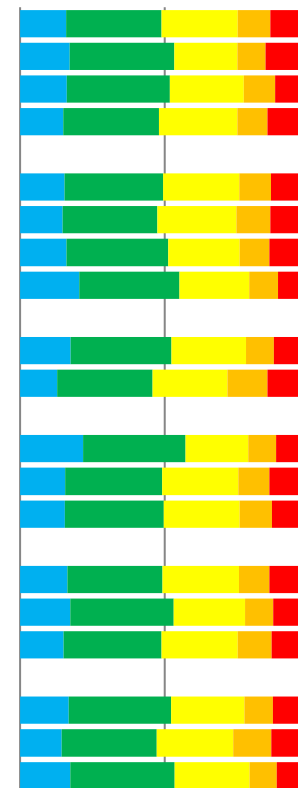
■ 強くそう思う
 ■ そう思う
 ■ どちらとも言えない
 ■ そう思わない
 ■ 全くそう思わない



問13 授業時間以外にも参考書を読むなどして知識を広めた。

項目	回答者数	強くそう思う	そう思う	どちらとも言えない	そう思わない	全くそう思わない
<学科別>						
経済学科	13248	15.9%	33.1%	26.4%	11.2%	13.5%
経済学科国際コース	977	17.2%	36.1%	21.9%	9.7%	15.2%
産業経営学科	7899	16.1%	35.6%	25.5%	10.9%	11.8%
金融公共経済学科	2907	14.9%	33.2%	27.1%	10.5%	14.4%
<学年別>						
1年	9609	15.3%	34.1%	26.3%	11.0%	13.2%
2年	6897	14.7%	32.7%	27.4%	11.8%	13.4%
3年	5777	16.0%	35.1%	24.7%	10.3%	13.8%
4年	2748	20.4%	34.6%	24.2%	10.0%	10.8%
<男女別>						
男性	16260	17.5%	34.8%	25.9%	9.6%	12.2%
女性	8126	12.9%	32.9%	25.9%	13.8%	14.5%
<受講生数別>						
30名以下	1503	21.8%	35.4%	21.7%	9.5%	11.5%
31名超100名未満	8658	15.5%	33.5%	26.3%	10.7%	13.8%
100名超	14870	15.5%	34.1%	26.2%	11.2%	12.9%
<必修選択別>						
必修科目	7034	16.4%	32.9%	26.4%	10.6%	13.8%
選択必修科目	5364	17.3%	35.7%	24.7%	9.7%	12.5%
選択科目	12633	15.0%	33.9%	26.3%	11.7%	13.1%
<科目分野別>						
専門教育科目	11824	16.8%	35.5%	25.3%	9.9%	12.5%
総合教育科目	6387	14.4%	32.8%	26.5%	13.1%	13.2%
外国語科目	4663	17.3%	36.1%	25.8%	9.5%	11.2%

■ 強くそう思う ■ そう思う
■ どちらとも言えない ■ そう思わない
■ 全くそう思わない



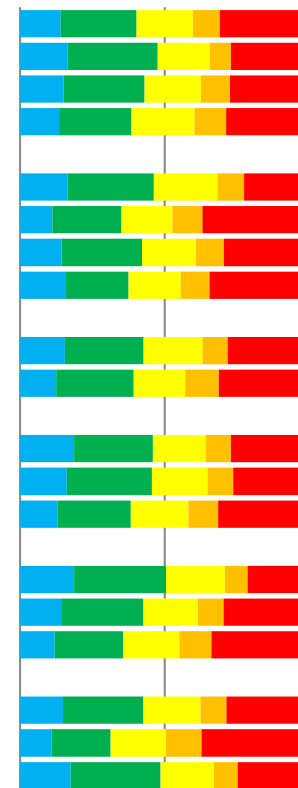
問14 この授業科目を受けるに当たり、図書館をどのような目的で利用しましたか。(複数回答可)

項目	回答者数	文献資料を閲覧・借りた	予習・復習をした	レファレンスサービスを利用した	相互利用(他学部・他大学からの取り寄せ)を利用した	全く利用していない
<学科別>						
経済学科	13248	6.3%	13.9%	1.2%	0.6%	80.8%
経済学科国際コース	977	5.8%	12.2%	1.9%	0.5%	81.7%
産業経営学科	7899	8.9%	15.1%	1.2%	0.6%	78.7%
金融公共経済学科	2907	4.8%	12.6%	0.8%	0.4%	83.3%
<学年別>						
1年	9609	6.3%	11.2%	1.1%	0.6%	83.8%
2年	6897	5.3%	12.7%	0.9%	0.3%	83.3%
3年	5777	8.1%	17.1%	1.4%	0.5%	76.3%
4年	2748	10.9%	21.1%	1.7%	1.1%	70.1%
<男女別>						
男性	16260	7.7%	15.7%	1.4%	0.7%	77.8%
女性	8126	5.3%	11.0%	0.5%	0.2%	85.7%
<受講生数別>						
30名以下	1503	9.6%	17.0%	1.5%	1.1%	76.4%
10名超100名未満	8658	5.4%	12.9%	1.2%	0.6%	82.6%
100名超	14870	7.5%	14.4%	1.1%	0.5%	79.6%
<必修選択別>						
必修科目	7034	6.0%	12.6%	1.2%	0.7%	82.9%
選択必修科目	5364	6.8%	15.8%	1.3%	0.5%	78.9%
選択科目	12633	7.5%	14.1%	1.1%	0.6%	79.7%
<科目分野別>						
専門教育科目	11824	7.0%	15.1%	1.1%	0.5%	79.5%
総合教育科目	6387	8.7%	13.5%	1.2%	0.6%	79.2%
外国語科目	4663	5.2%	14.4%	1.1%	0.6%	81.8%

問15 この授業科目に関し、授業時間外に、学生間で共に学習しましたか。

項目	回答者数	強くそう思う	そう思う	どちらとも言えない	そう思わない	全くそう思わない
<学科別>						
経済学科	13248	14.0%	26.3%	19.4%	9.4%	30.9%
経済学科国際コース	977	16.4%	31.1%	18.0%	7.4%	27.1%
産業経営学科	7899	15.0%	28.0%	19.5%	10.0%	27.5%
金融公共経済学科	2907	13.5%	25.0%	21.8%	10.9%	28.8%
<学年別>						
1年	9609	16.4%	29.9%	22.0%	9.2%	22.6%
2年	6897	11.2%	23.8%	17.6%	10.4%	37.0%
3年	5777	14.3%	27.8%	18.7%	9.6%	29.5%
4年	2748	15.6%	21.9%	18.1%	9.9%	34.5%
<男女別>						
男性	16260	15.5%	27.2%	20.4%	8.7%	28.2%
女性	8126	12.5%	26.7%	17.8%	11.6%	31.3%
<受講生数別>						
30名以下	1503	18.6%	27.3%	18.2%	8.8%	27.0%
31名超100名未満	8658	16.1%	29.5%	19.3%	8.8%	26.3%
100名超	14870	13.0%	25.3%	20.0%	10.3%	31.5%
<必修選択別>						
必修科目	7034	18.6%	31.8%	20.3%	7.8%	21.4%
選択必修科目	5364	14.5%	28.1%	18.9%	8.8%	29.7%
選択科目	12633	12.0%	23.6%	19.5%	11.1%	33.8%
<科目分野別>						
専門教育科目	11824	14.8%	27.9%	19.8%	8.9%	28.6%
総合教育科目	6387	10.8%	20.5%	19.1%	12.3%	37.3%
外国語科目	4663	17.5%	31.1%	18.5%	8.2%	24.7%

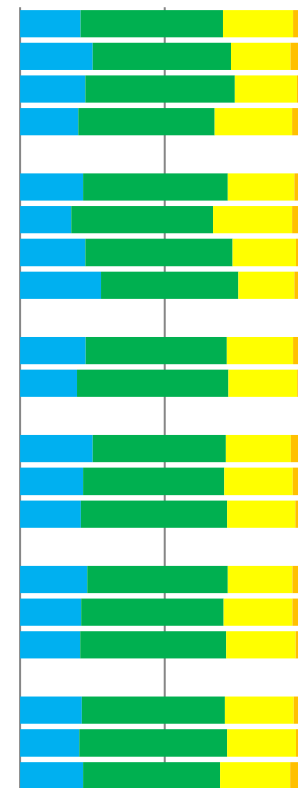
- 強くそう思う
- そう思う
- どちらとも言えない
- そう思わない
- 全くそう思わない



問16 シラバスに掲載されている到達目標を達成できたと思う。

項目	回答者数	強く思う	そう思う	どちらとも言えない	そう思わない	全くそう思わない
<学科別>						
経済学科	13248	20.9%	49.2%	24.3%	3.0%	2.6%
経済学科国際コース	977	25.1%	47.8%	20.6%	3.3%	3.1%
産業経営学科	7899	22.5%	51.7%	21.5%	2.2%	2.1%
金融公共経済学科	2907	20.1%	47.2%	26.8%	2.5%	3.5%
<学年別>						
1年	9609	21.7%	50.1%	23.0%	2.9%	2.3%
2年	6897	17.7%	49.0%	27.3%	2.8%	3.1%
3年	5777	22.5%	50.9%	21.9%	2.2%	2.4%
4年	2748	28.0%	47.5%	19.3%	2.6%	2.6%
<男女別>						
男性	16260	22.6%	48.8%	22.9%	2.8%	2.8%
女性	8126	19.7%	52.3%	23.8%	2.4%	1.8%
<受講生数別>						
30名以下	1503	25.1%	46.1%	22.4%	3.7%	2.7%
31名超100名未満	8658	21.8%	48.7%	23.7%	3.0%	2.7%
100名超	14870	21.0%	50.6%	23.5%	2.4%	2.5%
<必修選択別>						
必修科目	7034	23.2%	48.6%	22.3%	3.1%	2.8%
選択必修科目	5364	21.1%	49.3%	23.9%	2.8%	3.0%
選択科目	12633	20.8%	50.5%	24.0%	2.4%	2.3%
<科目分野別>						
専門教育科目	11824	21.4%	49.5%	23.8%	2.6%	2.7%
総合教育科目	6387	20.5%	51.1%	23.8%	2.3%	2.3%
外国語科目	4663	21.8%	47.4%	24.3%	3.5%	3.1%

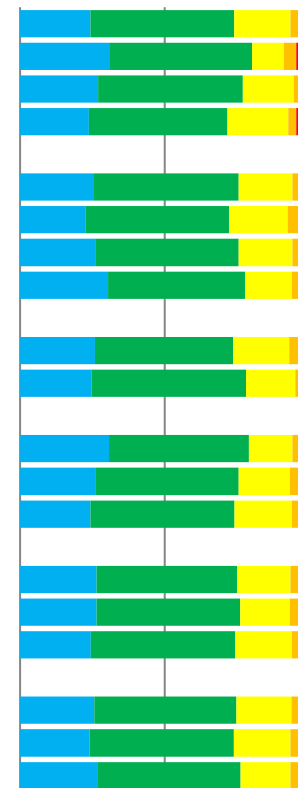
- 強く思う
- そう思う
- どちらとも言えない
- そう思わない
- 全くそう思わない



問17 自主的に調べたり、考えたりする姿勢を学べたと思う。

項目	回答者数	強くそう思う	そう思う	どちらとも言えない	そう思わない	全くそう思わない
<学科別>						
経済学科	13248	24.3%	49.6%	19.6%	3.5%	2.9%
経済学科国際コース	977	31.1%	49.1%	10.9%	4.4%	4.5%
産業経営学科	7899	27.0%	50.0%	17.6%	3.1%	2.3%
金融公共経済学科	2907	23.7%	48.0%	21.0%	2.8%	4.5%
<学年別>						
1年	9609	25.5%	50.1%	18.5%	3.3%	2.5%
2年	6897	22.5%	49.7%	20.3%	4.0%	3.4%
3年	5777	26.2%	49.4%	18.5%	2.8%	3.1%
4年	2748	30.4%	47.3%	16.2%	2.8%	3.2%
<男女別>						
男性	16260	25.8%	47.8%	19.5%	3.6%	3.3%
女性	8126	24.7%	53.4%	17.0%	2.8%	2.1%
<受講生数別>						
30名以下	1503	30.7%	48.4%	15.0%	2.8%	3.1%
31名超100名未満	8658	26.2%	49.4%	17.6%	3.6%	3.2%
100名超	14870	24.4%	49.7%	19.8%	3.3%	2.9%
<必修選択別>						
必修科目	7034	26.4%	48.6%	18.5%	3.5%	3.1%
選択必修科目	5364	26.4%	49.7%	17.1%	3.2%	3.5%
選択科目	12633	24.4%	50.0%	19.6%	3.3%	2.7%
<科目分野別>						
専門教育科目	11824	25.6%	49.1%	19.0%	3.1%	3.1%
総合教育科目	6387	24.0%	49.9%	19.6%	3.7%	2.8%
外国語科目	4663	26.6%	49.6%	17.3%	3.3%	3.2%

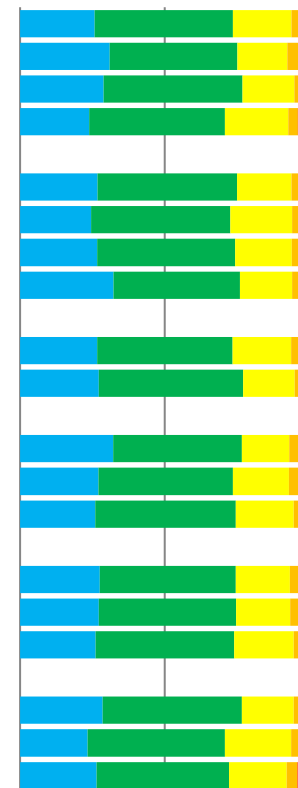
■ 強くそう思う ■ そう思う
■ どちらとも言えない ■ そう思わない
■ 全くそう思わない



問18 この授業は、今後の学修や進路選択に役立つと思う。

項目	回答者数	強くそう思う	そう思う	どちらとも言えない	そう思わない	全くそう思わない
<学科別>						
経済学科	13248	25.8%	47.8%	20.3%	3.3%	2.9%
経済学科国際コース	977	31.0%	44.2%	17.3%	4.1%	3.5%
産業経営学科	7899	28.9%	48.0%	17.9%	3.0%	2.3%
金融公共経済学科	2907	23.9%	46.9%	21.9%	3.4%	3.9%
<学年別>						
1年	9609	26.8%	48.2%	18.9%	3.5%	2.6%
2年	6897	24.6%	48.1%	21.3%	2.9%	3.1%
3年	5777	26.7%	47.7%	19.6%	3.0%	3.0%
4年	2748	32.3%	43.7%	18.0%	3.3%	2.6%
<男女別>						
男性	16260	26.6%	46.8%	20.3%	3.1%	3.2%
女性	8126	27.3%	49.9%	17.8%	3.3%	1.8%
<受講生数別>						
30名以下	1503	32.2%	44.4%	16.4%	3.1%	3.9%
31名超100名未満	8658	27.0%	46.6%	19.3%	3.6%	3.5%
100名超	14870	26.0%	48.5%	20.1%	3.0%	2.4%
<必修選択別>						
必修科目	7034	27.5%	47.1%	18.7%	3.5%	3.3%
選択必修科目	5364	27.2%	47.6%	18.6%	3.2%	3.5%
選択科目	12633	26.1%	47.9%	20.5%	3.1%	2.3%
<科目分野別>						
専門教育科目	11824	28.5%	48.1%	18.0%	2.7%	2.7%
総合教育科目	6387	23.4%	47.4%	22.9%	3.8%	2.5%
外国語科目	4663	26.4%	45.8%	19.9%	3.8%	4.1%

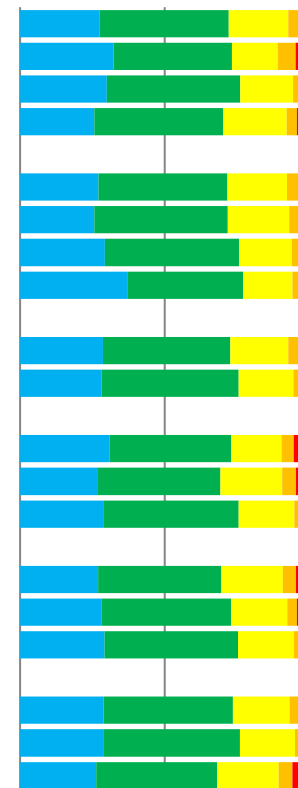
■ 強くそう思う ■ そう思う
■ どちらとも言えない ■ そう思わない
■ 全くそう思わない



問19 この授業を他の学生にも薦めたい。

項目	回答者数	強くそう思う	そう思う	どちらとも言えない	そう思わない	全くそう思わない
<学科別>						
経済学科	13248	27.6%	44.6%	20.7%	3.8%	3.4%
経済学科国際コース	977	32.3%	41.0%	15.8%	6.1%	4.8%
産業経営学科	7899	30.0%	46.1%	18.3%	2.9%	2.7%
金融公共経済学科	2907	25.6%	44.7%	21.9%	3.5%	4.3%
<学年別>						
1年	9609	27.1%	44.6%	20.6%	4.2%	3.5%
2年	6897	25.6%	46.2%	21.3%	3.5%	3.4%
3年	5777	29.3%	46.4%	18.2%	2.8%	3.3%
4年	2748	37.0%	40.0%	17.1%	3.1%	2.7%
<男女別>						
男性	16260	28.6%	44.1%	20.0%	3.6%	3.7%
女性	8126	28.2%	47.4%	19.0%	3.4%	2.1%
<受講生数別>						
30名以下	1503	30.9%	42.1%	17.3%	4.2%	5.4%
31名超100名未満	8658	26.7%	42.5%	21.4%	4.8%	4.6%
100名超	14870	29.0%	46.6%	19.2%	2.8%	2.4%
<必修選択別>						
必修科目	7034	27.0%	42.6%	21.3%	4.5%	4.6%
選択必修科目	5364	28.0%	44.9%	19.5%	3.3%	4.3%
選択科目	12633	29.1%	46.2%	19.2%	3.2%	2.2%
<科目分野別>						
専門教育科目	11824	28.8%	44.7%	19.6%	3.4%	3.4%
総合教育科目	6387	29.0%	47.0%	19.0%	3.1%	1.9%
外国語科目	4663	26.3%	41.9%	21.2%	4.8%	5.8%

■ 強くそう思う ■ そう思う
■ どちらとも言えない ■ そう思わない
■ 全くそう思わない



問20 総合的に判断してこの授業に満足した。

項目	回答者数	強くそう思う	そう思う	どちらとも言えない	そう思わない	全くそう思わない
<学科別>						
経済学科	13248	30.8%	48.4%	15.2%	2.9%	2.7%
経済学科国際コース	977	35.4%	44.4%	12.2%	4.0%	4.1%
産業経営学科	7899	34.1%	48.9%	12.8%	2.5%	1.7%
金融公共経済学科	2907	29.0%	47.3%	17.5%	2.9%	3.4%
<学年別>						
1年	9609	30.7%	48.5%	15.1%	3.0%	2.7%
2年	6897	29.1%	50.1%	15.2%	3.0%	2.6%
3年	5777	32.7%	48.4%	13.9%	2.5%	2.4%
4年	2748	40.5%	42.6%	12.6%	2.4%	2.0%
<男女別>						
男性	16260	31.7%	47.3%	15.3%	2.9%	2.8%
女性	8126	32.8%	50.8%	12.5%	2.4%	1.5%
<受講生数別>						
30名以下	1503	34.7%	44.8%	13.8%	3.3%	3.4%
31名超100名未満	8658	30.2%	47.2%	15.5%	3.7%	3.4%
100名超	14870	32.5%	49.3%	14.1%	2.3%	1.9%
<必修選択別>						
必修科目	7034	30.5%	47.0%	15.7%	3.3%	3.5%
選択必修科目	5364	31.1%	49.0%	13.8%	3.0%	3.1%
選択科目	12633	32.9%	48.7%	14.3%	2.4%	1.8%
<科目分野別>						
専門教育科目	11824	31.8%	47.8%	15.0%	2.8%	2.7%
総合教育科目	6387	33.6%	49.6%	13.4%	1.9%	1.5%
外国語科目	4663	29.6%	46.5%	15.5%	4.0%	4.3%

■ 強くそう思う
 ■ そう思う
 ■ どちらとも言えない
 ■ そう思わない
 ■ 全くそう思わない

